



BARNAVERNDARSTOFA

Tölulegar upplýsingar frá barnaverndarnefndum 2019

Birt í nóvember 2020.

Efnisyfirlit

| | |
|--|-----------|
| <i>Yfirlit yfir töflur</i> | III |
| <i>Yfirlit yfir myndir</i> | III |
| INNGANGUR | 4 |
| 1 YFIRLIT YFIR BARNAVERNDARMÁL | 6 |
| 1.1 FJÖLDI BARNAVERNDARMÁLA..... | 6 |
| 1.2 FJÖLDI BARNAVERNDARNEFNDA OG STARFSFÓLKS EFTIR ÍBÚAFJÖLDA Í UMDÆMUM..... | 6 |
| 1.3 FJÖLDI BARNAVERNDARMÁLA EFTIR LANDSHLUTUM OG STÆRÐ UMDÆMA BARNAVERNDARNEFNDA..... | 8 |
| 1.4 ALDUR OG KYN BARNA SEM NEFNDIRNAR HÖFÐU TIL MEÐFERÐAR..... | 9 |
| 1.5 HEIMILISAÐSTÆÐUR BARNA..... | 10 |
| 1.6 ERLENDUR UPPRUNI BARNA..... | 10 |
| 2 TILKYNNINGAR TIL BARNAVERNDARNEFNDA | 11 |
| 2.1 FJÖLDI TILKYNNINGA..... | 11 |
| 2.2 HVER TILKYNNIR TIL BARNAVERNDARNEFNDA?..... | 11 |
| 2.3 TILKYNNINGAR SEM BÁRUST Í GEGNUM NEYÐARLÍNUNA 112..... | 12 |
| 2.4 ÁSTÆÐUR TILKYNNINGA..... | 13 |
| 2.5 FJÖLDI TILKYNNENDA SEM ÓSKA EFTIR NAFNLEYND..... | 14 |
| 2.6 FJÖLDI TIKYNNINGA, FJÖLDI BARNA SEM TILKYNNNT VAR UM OG KÖNNUN MÁLS..... | 15 |
| 2.7 FJÖLDI BARNA SEM TILKYNNNT VAR UM OG HLUTFALL BARNA ÞAR SEM ÁKVEÐIÐ VAR AÐ HEFJA KÖNNUN Í KJÖLFAR TILKYNNINGAR EFTIR LANDSHLUTUM..... | 16 |
| 2.8 NIÐURSTAÐA KÖNNUNAR..... | 17 |
| 3 ÚRRÆÐI BARNAVERNDARNEFNDA | 18 |
| 3.1 SKRIFLEGAR ÁÆTLANIR..... | 18 |
| 3.2 STUÐNINGSÚRRÆÐI BARNAVERNDARNEFNDA ÁN TÖKU BARNS AF HEIMILI..... | 18 |
| 3.3 FJÖLDI BARNA SEM RÁÐSTAFað VAR UTAN HEIMILIS..... | 18 |
| 3.4 BÖRN SEM FÓRU Í FÓSTUR SAMKVÆMT ÁRSSKÝRSLUM BARNAVERNDARNEFNDA..... | 19 |
| 4 ÚRSKURÐIR OG AÐRAR ÁKVARÐANIR BARNAVERNDARNEFNDA | 20 |
| 4.1 FORSJÁRSVIPTINGAR..... | 20 |
| 4.2 UMSAGNIR VEGNA ÆTTLEIÐINGAR..... | 21 |
| VIÐAUKI | 22 |
| YFIRLIT BARNAVERNDARNEFNDA 2019..... | 22 |

Yfirlit yfir töflur

| | |
|---|----|
| TAFLA 1-1 YFIRLIT YFIR BARNAVERNDARMÁL | 6 |
| TAFLA 1-2 FJÖLDI BARNAVERNDARNEFNDA OG STARFSFÓLKS EFTIR ÍBÚAFJÖLDA Í UMDÆMUM ¹ | 7 |
| TAFLA 1-3 FJÖLDI BARNAVERNDARMÁLA ¹ EFTIR STÆRÐ UMDÆMA BARNAVERNDARNEFNDA | 8 |
| TAFLA 1-4 ALDUR ¹ OG KYN BARNA SEM NEFNDIRNAR HÖFÐU TIL MEÐFERÐAR | 9 |
| TAFLA 1-5 HEIMILISAÐSTÆÐUR BARNA ¹ | 10 |
| TAFLA 1-6 HLUTFALL BARNA AF ERLENDUM UPPRUNA | 10 |
| TAFLA 2-1 FJÖLDI TILKYNNINGA | 11 |
| TAFLA 2-2 TILKYNNINGAR ¹ TIL BARNAVERNDARNEFNDA | 12 |
| TAFLA 2-3 TILKYNNINGAR SEM BÁRUST Í GEGNUM NEYÐARLÍNUNA 112 | 12 |
| TAFLA 2-4 ÁSTÆÐUR TILKYNNINGA ¹ | 13 |
| TAFLA 2-5 FJÖLDI BARNA Í YFIRVOFANDI HÆTTU AÐ MATI TILKYNNENDA | 14 |
| TAFLA 2-6 FJÖLDI TILKYNNENDA SEM ÓSKA EFTIR NAFNLEYND | 14 |
| TAFLA 2-7 YFIRLIT YFIR TILKYNNINGAR, FJÖLDA BARNA OG KANNANIR ¹ | 15 |
| TAFLA 2-8 FJÖLDI BARNA SEM TILKYNNNT VAR UM OG HLUTFALL BARNA ÞAR SEM ÁKVEÐIÐ VAR AÐ HEFJA KÖNNUN Í KJÖLFAR TILKYNNINGAR EFTIR LANDSHLUTUM | 16 |
| TAFLA 2-9 NIÐURSTAÐA KÖNNUNAR | 17 |
| TAFLA 2-10 FJÖLDI BARNA SEM RÆTT VAR VIÐ Í KÖNNUN MÁLS | 17 |
| TAFLA 3-1 SKRIFLEGAR ÁÆTLANIR | 18 |
| TAFLA 3-2 STUÐNINGSSÚRRÆÐI BARNAVERNDARNEFNDA ÁN TÖKU BARNS AF HEIMILI ¹ | 18 |
| TAFLA 3-3 FJÖLDI BARNA SEM RÁÐSTAFað VAR UTAN HEIMILIS | 19 |
| TAFLA 3-4 BÖRN SEM FÓRU Í FÓSTUR SAMKVÆMT ÁRSSKÝRSLUM BARNAVERNDARNEFNDA ¹ | 19 |
| TAFLA 4-1 FJÖLDI BARNA ÞAR SEM BARNAVERNDARNEFND EÐA DÓMSTÓLAR ÚRSKURÐUÐU OG ÝMSAR ÁKVARÐANIR BARNAVERNDARNEFNDA | 20 |
| TAFLA 4-2 KRÖFUR FYRIR DÓMI UM SVIPTINGU FORSJÁR | 20 |
| TAFLA 4-3 UMSAGNIR VEGNA ÆTTLEIÐINGAR ¹ | 21 |
| TAFLA 0-1 BARNAVERNDARNEFNDIR Á ÍSLANDI ÁRIÐ 2019 | 23 |

Yfirlit yfir myndir

| | |
|---|----|
| MYND 1-1 YFIRLIT YFIR BARNAVERNDARMÁL | 6 |
| MYND 1-2 ALDURSDREIFING BARNA SEM NEFNDIRNAR HÖFÐU TIL MEÐFERÐAR Á ÁRUNUM 2015–2019 | 9 |
| MYND 2-1 FJÖLDI TILKYNNINGA | 11 |
| MYND 2-2 TILKYNNINGAR TIL BARNAVERNDARNEFNDA | 12 |
| MYND 2-3 ÁSTÆÐUR TILKYNNINGA | 13 |
| MYND 2-4 YFIRLIT YFIR TILKYNNINGAR, FJÖLDA BARNA OG KANNANIR | 15 |
| MYND 4-1 KRÖFUR UM SVIPTINGU FORSJÁR | 21 |

Inngangur

Barnaverndarnefndir sveitarfélaga bera ábyrgð á framkvæmd barnaverndarstarfs í eigin umdæmi og lúta eftirliti Barnaverndarstofu, sem hefur m.a. það hlutverk að samhæfa og efla barnaverndarstarf í landinu. Samantekt sú sem hér er birt tekur til tölulegra upplýsinga vegna ársins 2019 frá barnaverndarnefndum á Íslandi, sem á árinu 2019 voru 27 talsins, með tölulegum samanburði við árin 2015 - 2018. Samkvæmt barnaverndarlögum skulu barnaverndarnefndir fyrir 1. maí ár hvert senda Barnaverndarstofu skýrslu um starfsemi sína á liðnu almanaksári. Byggir samantekt þessi á umræddum skýrslum nefndanna, sem bárust Barnaverndarstofu á tímabilinu 28. febrúar til 7. júlí 2020. Ítarlegri upplýsingar um barnaverndarnefndir landsins koma fram í kafla 1.2. og viðauka I.

Tölurnar, sem fram koma í samantekt þessari sýna meðal annars eftirfarandi:

Barnaverndarmál

Þróun undanfarinna ára hefur verið sú að barnaverndarmálum hefur fjölgað jafnt og þétt, þ.e.a.s. sífellt fleiri tilkynningar leiða til könnunar máls (sjá töflu 2.7). Mál tæplega 67% barna sem tilkynnt var um á árinu 2019 fóru í könnun eða voru opin barnaverndarmál. Þetta hlutfall hefur verið svipað frá árinu 2015, fór hæst í 69% árið 2018. Nýjum könnunum á árinu 2019 fjölgaði um 3,9% miðað við árið á undan, en fjölgunin er 16% frá árinu 2015.

Barnaverndarmálum hefur fjölgað um rúmlega 19% á síðastliðnum fimm árum og nemur sú fjölgun um 927 börnum. Heildarfjöldi barnaverndarmála árið 2019 var 5.740 börn en sú tala segir okkur að barnaverndin á Íslandi hafði til meðferðar rúmlega 7% af heildarfjölda barna á Íslandi á árinu 2019. Hlutfall drengja er aðeins hærra en stúlkna þegar heildarfjöldi barnaverndarmála er skoðaður og hlutfall barna af erlendum uppruna hefur aukist undanfarin ár úr 19,9% á árinu 2015 í 22,7% á árinu 2019. Hlutfallið lækkaði lítillega milli árana 2017 og 2018.

Tilkynningar

Tilkynningum hefur fjölgað jafnt og þétt síðustu ár. Fjöldi tilkynninga á árinu 2019 var 11.370 tilkynningar, sem er rúmlega 11% fjölgun frá árinu á undan. Hins vegar er fjölgunin frá árinu 2015 rúmlega 32%.

Eðli málsins samkvæmt geta árlegar sveiflur á milli sveitarfélaga eða landshluta verið hlutfallslega meiri eða minni en breytingar á milli ára eru á landsvísu. Árið 2019 fjölgaði tilkynningum til dæmis um 6,3% í Reykjavík, um 9,6% í nágrennasveitarfélögum Reykjavíkur og á landsbyggðinni um 19,4%. Ef tímabil síðustu fimm ára er skoðað þá eru sveiflurnar mun meiri, fjölgunin í Reykjavík er 18,5%, 40,6% í nágrennasveitarfélögum Reykjavíkur og 46,9% á landsbyggðinni.

Helstu ástæður tilkynninga skiptust þannig árið 2019 að 42% tilkynninga voru vegna vanrækslu, 26,4% vegna ofbeldis, 30,9% vegna áhættuhegðunar barns og 0,8% þar sem heilsu og lífi ófæddis barns var í hættu. Eru hlutföll milli þessara flokka svipuð og verið hefur síðustu ár.

Á síðustu árum hefur hlutfalli tilkynninga vegna vanrækslu fjölgað jafnt og þétt og var hlutfall þeirra hæst árið 2019 eða 42% af heildarfjölda tilkynninga sama ár. Hlutfall tilkynninga um ofbeldi hækkaði fram til ársins 2017 og var hæst 28,3% en lækkaði lítillega eftir það. Hlutfall tilkynninga vegna áhættuhegðunar barna lækkaði á árinu 2016 og hefur verið á bilinu 30,9% til 32,9% síðan þá. Hlutfall tilkynninga þar sem heilsu eða lífi ófæddis barns er í hættu hefur verið frá úr 0,6% til 1,1%, lækkaði lítillega á árinu 2019.

Þess má einnig geta að hlutfall tilkynninga í floknum „þar af foreldrar í áfengis-og/eða fíkniefnaneyslu hefur hækkað á sl. árum. Hlutfallið var 14,6% á árinu 2019 og hefur ekki verið hærra á samanburðartímabilinu. Hvað varðar heimilisofbeldi þá var hlutfall tilkynninga á árinu 2019 8,9%, en fór hæst í 9,5% á árinu 2016.

Flestar tilkynningar bárust frá lögreglu sem fyrr og tilkynningar frá opinberum aðilum hafa verið yfir 70% tilkynninga sl. fimm ár.

Oft berst fleiri en ein tilkynning vegna sama barns og því gefur fjöldi barna að baki tilkynningunum annað sjónarhorn við mat á stöðu mála. Alls vörðuðu tilkynningar 5.936 börn á árinu 2019 og eru það fleiri börn en árið á undan þegar tilkynningar voru 10.232 og börnin 5.424.

Úrræði

Markmið barnaverndarstarfs er m.a. að styrkja fjölskyldur í uppeldishlutverki sínu og beita viðeigandi úrræðum til verndar einstökum börnum. Það kemur því ekki á óvart að í þorra barnaverndarmála tekst gott samstarf á milli foreldra og barnaverndarnefnda þótt það sé ekki ætíð svo.

Samkvæmt barnaverndarlögum skal barnaverndarnefnd gera skriflega áætlun um meðferð máls ef niðurstaða könnunar hefur leitt í ljós að aðbúnaði, umönnun eða uppeldi barns er áfátt vegna vanrækslu, vanhæfni eða framferðis foreldra eða ef barn stefnir eigin heilsu eða þroska í hættu með hegðun sinni. Gera á skriflega áætlun í máli hvers barns þegar þörf er talin fyrir afskipti (undantekning ef niðurstaða könnunar liggur ekki fyrir í lok árs). Ljóst er að vanhöld eru á því að barnaverndarnefndir geri slíkar áætlanir, en fjöldi áætlana er færri en fjöldi barnaverndarmála gefur til kynna að þær ættu að vera.

Á meðal athyglisverðustu upplýsinga frá barnaverndarnefndum er sú fjölgun sem verður á kröfum um forsjárvíptingar árin 2015-2019. Fjöldi barna þar sem krafa um forsjárvíptingu var gerð fyrir dómi á árinu 2018 var 42 börn, en fækkaði í 27 börn á árinu 2019. Á árunum 2015-2017 voru þau 27-33. Hins vegar varð fækkun á þvingunarráðstöfunum nefndanna og dómstóla á árunum 2018 og 2019 eftir nokkra fjölgun árin á undan.

Fjöldi fósturráðstafana hefur aukist undanfarin ár, en á árinu 2018 fækkaði ráðstöfunum í fóstur úr 111 á árinu 2017 í 80 á árinu 2018. Ráðstöfunum fjölgaði á ný á árinu 2019 þegar þær voru 104.

1 Yfirlit yfir barnaverndarmál

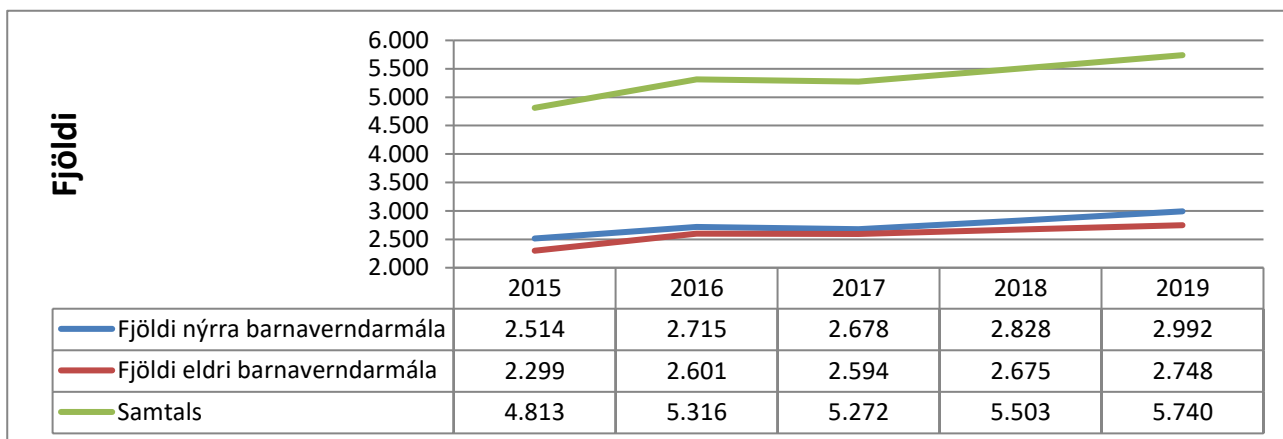
1.1 Fjöldi barnaverndarmála

Tilkynning til barnaverndarnefndar verður að barnaverndarmáli þegar nefndin ákveður kanna efni hennar. Barnaverndarmálum hefur farið fjölgandi frá árinu 2015 og voru þau 5.740 á árinu 2019. Hlutfall nýrra barnaverndarmála var 52,1% af heildarfjölda barnaverndarmála árið 2019.

Tafla 1-1 Yfirlit yfir barnaverndarmál

| | 2015 | | 2016 | | 2017 | | 2018 | | 2019 | |
|---------------------------------------|--------|-------|--------|-------|--------|-------|--------|-------|--------|-------|
| | Fjöldi | % | Fjöldi | % | Fjöldi | % | Fjöldi | % | Fjöldi | % |
| Fjöldi nýrra barnaverndarmála á árinu | 2.514 | 52,2 | 2.715 | 51,1 | 2.678 | 50,8 | 2.828 | 51,4 | 2.992 | 52,1 |
| Fjöldi eldri barnaverndarmála | 2.299 | 47,8 | 2.601 | 48,9 | 2.594 | 49,2 | 2.675 | 48,6 | 2.748 | 47,9 |
| Samtals barnaverndarmál ¹ | 4.813 | 100,0 | 5.316 | 100,0 | 5.272 | 100,0 | 5.503 | 100,0 | 5.740 | 100,0 |

¹Tilkynning til barnaverndarnefndar verður að barnaverndarmáli þegar nefndin ákveður kanna efni hennar.



Mynd 1-1 Yfirlit yfir barnaverndarmál

1.2 Fjöldi barnaverndarnefnda og starfsfólks eftir íbúafjölda í umdæmum

Lög heimila sveitarstjórn í hverju sveitarfélagi að haga skipan barnaverndarmála með ýmsum hætti. Fyrir utan að skipa sérstaka barnaverndarnefnd er heimilt að fela félagsmálanefnd framkvæmd barnaverndarlaga. Einnig er unnt að skipa sameiginlega barnaverndarnefnd með öðrum sveitarfélögum eða á héraðsgrundvelli. Við lok árs 2019 voru barnaverndarnefndirnar 27 og þar af sinntu 16 félagsmála/fjölskyldunefndir verkefnum barnaverndarnefnda. Samkvæmt ákvæðum barnaverndarlaga skal samanlagður íbúafjöldi sveitarfélaga að baki hverri barnaverndarnefnd ekki vera undir 1500.

Fjöldi stöðugilda hefur aukist úr 105,3 á árinu 2017 í 121,55 á árinu 2019 en á sama tíma hefur starfsmönnum fjölgað um 7. Meirihluti starfsfólks barnaverndarnefnda eru konur eða 89,%.

Tafla 1-2 Fjöldi barnaverndarnefnda og starfsfólks eftir íbúafjölda í umdæmum¹

| Íbúafj. | 2015 | | | | 2016 | | | | 2017 | | | | 2018 | | | | 2019 | | | |
|-----------------|---------------|-------------|-------------|----------------------------------|---------------|-------------|-------------|----------------------------------|---------------|-------------|-------------|----------------------------------|---------------|-------------|-------------|----------------------------------|---------------|-------------|-------------|----------------------------------|
| | Fjöldi nefnda | Starfs-menn | Stöðu-gildi | Meðal-fjöldi stöðu-gilda á nefnd | Fjöldi nefnda | Starfs-menn | Stöðu-gildi | Meðal-fjöldi stöðu-gilda á nefnd | Fjöldi nefnda | Starfs-menn | Stöðu-gildi | Meðal-fjöldi stöðu-gilda á nefnd | Fjöldi nefnda | Starfs-menn | Stöðu-gildi | Meðal-fjöldi stöðu-gilda á nefnd | Fjöldi nefnda | Starfs-menn | Stöðu-gildi | Meðal-fjöldi stöðu-gilda á nefnd |
| Heildarfj. | 27 | 135 | 98,0 | 3,6 | 27 | 136 | 100,05 | 3,7 | 27 | 147 | 105,3 | 3,9 | 27 | 150 | 113,25 | 4,2 | 27 | 154 | 121,55 | 4,5 |
| 1000–1999 íbúar | 2 | 2 | 0,7 | 0,4 | 2 | 2 | 0,7 | 0,4 | 2 | 4 | 1,1 | 0,6 | 2 | 5 | 1,1 | 0,6 | 2 | 4 | 1,1 | 0,6 |
| 2000–2999 íbúar | 2 | 4 | 1,2 | 0,6 | 2 | 5 | 1,3 | 0,7 | 2 | 5 | 1,3 | 0,7 | 2 | 5 | 1,5 | 0,8 | 2 | 6 | 1,25 | 0,6 |
| 3000–3999 íbúar | 3 | 10 | 3,5 | 1,2 | 3 | 9 | 3,5 | 1,2 | 3 | 10 | 4,0 | 1,3 | 3 | 9 | 3,5 | 1,2 | 3 | 10 | 4,1 | 1,4 |
| 4000–4999 íbúar | 9 | 28 | 14,4 | 1,6 | 8 | 25 | 14,2 | 1,8 | 7 | 23 | 12,4 | 1,8 | 5 | 18 | 10,05 | 2,0 | 6 | 24 | 12,39 | 2,1 |
| Yfir 5000 íbúar | 11 | 91 | 78,2 | 7,1 | 12 | 95 | 80,35 | 6,7 | 13 | 105 | 86,5 | 6,7 | 15 | 113 | 97,1 | 6,5 | 14 | 110 | 102,71 | 7,3 |

¹Í barnaverndarlögum er gerð krafa um að barnaverndarnefndir hafi sérhæft starfslið í þjónustu sinni. Leggja ber áherslu á að erfitt er að meta vinnuframlag til barnaverndar sérstaklega, þar sem umrætt starfslið sinnir að jafnaði öðrum verkefnum á sviði félagsþjónustu sveitarfélaga. Upplýsingar um stöðugildi geta verið úr áætlun félagsmálastjóra eða yfirmanna á hverjum tíma og byggjast því á huglægum forsendum frá ári til árs.

1.3 Fjöldi barnaverndarmála eftir landshlutum og stærð umdæma barnaverndarnefnda

Í töflunni kemur fram að barnaverndarnefndir höfðu afskipti af um 66 börnum af hverjum þúsund árið 2017, um 68 börnum á árinu 2018 og um 71 barni af hverjum þúsund árið 2019 (sjá *töflu 1–3*). Meðalfjöldi barnaverndarmála á hver þúsund börn er hæstur hjá sveitarfélögum með 1000–1999 íbúa á árinu 2019, en lægstur hjá sveitarfélögum með 3000–3999 íbúa árið 2019.

Tafla 1-3 Fjöldi barnaverndarmála¹ eftir stærð umdæma barnaverndarnefnda

| Íbúafjöldi umdæmis | Fjöldi | Fjöldi | Fjöldi | Fjöldi | Fjöldi | Heildar- | Heildar- | Heildar- | Heildar- | Heildar- | Meðal- | Meðal- | Meðal- | Meðal- | Meðal- | Meðal- | Meðal- | Meðal- | Meðal- | Meðal- |
|--------------------|--------|--------|--------|--------|--------|----------|----------|----------|----------|----------|----------|----------|----------|----------|----------|---------|---------|---------|---------|---------|
| | nefnda | nefnda | nefnda | nefnda | nefnda | fjöldi | fjöldi | fjöldi | fjöldi | fjöldi | fjöldi á | fjöldi á | fjöldi á | fjöldi á | fjöldi á | fjöldi/ | fjöldi/ | fjöldi/ | fjöldi/ | fjöldi/ |
| | 2015 | 2016 | 2017 | 2018 | 2019 | mála | mála | mála | mála | mála | nefnd | nefnd | nefnd | nefnd | nefnd | þús. | þús. | þús. | þús. | þús. |
| | | | | | | 2015 | 2016 | 2017 | 2018 | 2019 | 2015 | 2016 | 2017 | 2018 | 2019 | börn | börn | börn | börn | börn |
| 1000–1999 íbúar | 2 | 2 | 2 | 2 | 2 | 24 | 30 | 51 | 91 | 76 | 12,0 | 15,0 | 25,5 | 45,5 | 38,0 | 31,0 | 39,6 | 68,9 | 126,9 | 106,4 |
| 2000–2999 íbúar | 2 | 2 | 2 | 2 | 2 | 41 | 43 | 39 | 57 | 56 | 20,5 | 21,5 | 19,5 | 28,5 | 28,0 | 43,5 | 45,9 | 42,9 | 65,4 | 63,1 |
| 3000–3999 íbúar | 3 | 3 | 3 | 3 | 3 | 97 | 118 | 110 | 128 | 127 | 32,3 | 39,3 | 36,7 | 42,7 | 42,3 | 37,2 | 45,6 | 42,5 | 49,6 | 49,1 |
| 4000–4999 íbúar | 9 | 8 | 7 | 5 | 6 | 588 | 709 | 691 | 474 | 552 | 65,3 | 88,6 | 98,7 | 94,8 | 92,0 | 62,7 | 86,5 | 94,7 | 91,8 | 90,1 |
| Yfir 5000 íbúar | 11 | 12 | 13 | 15 | 14 | 4.063 | 4.416 | 4.381 | 4.753 | 4.929 | 369,4 | 368,0 | 337,0 | 316,9 | 352,1 | 61,7 | 65,6 | 63,6 | 66,6 | 69,4 |
| Heildarfjöldi | 27 | 27 | 27 | 27 | 27 | 4.813 | 5.316 | 5.272 | 5.503 | 5.740 | 178,3 | 196,9 | 195,3 | 203,8 | 212,6 | 60,5 | 66,6 | 65,6 | 68,2 | 70,5 |

¹Hér er átt við fjölda barna/ófæddra barna. Eitt barn = eitt mál.

1.4 Aldur og kyn barna sem nefndirnar höfðu til meðferðar

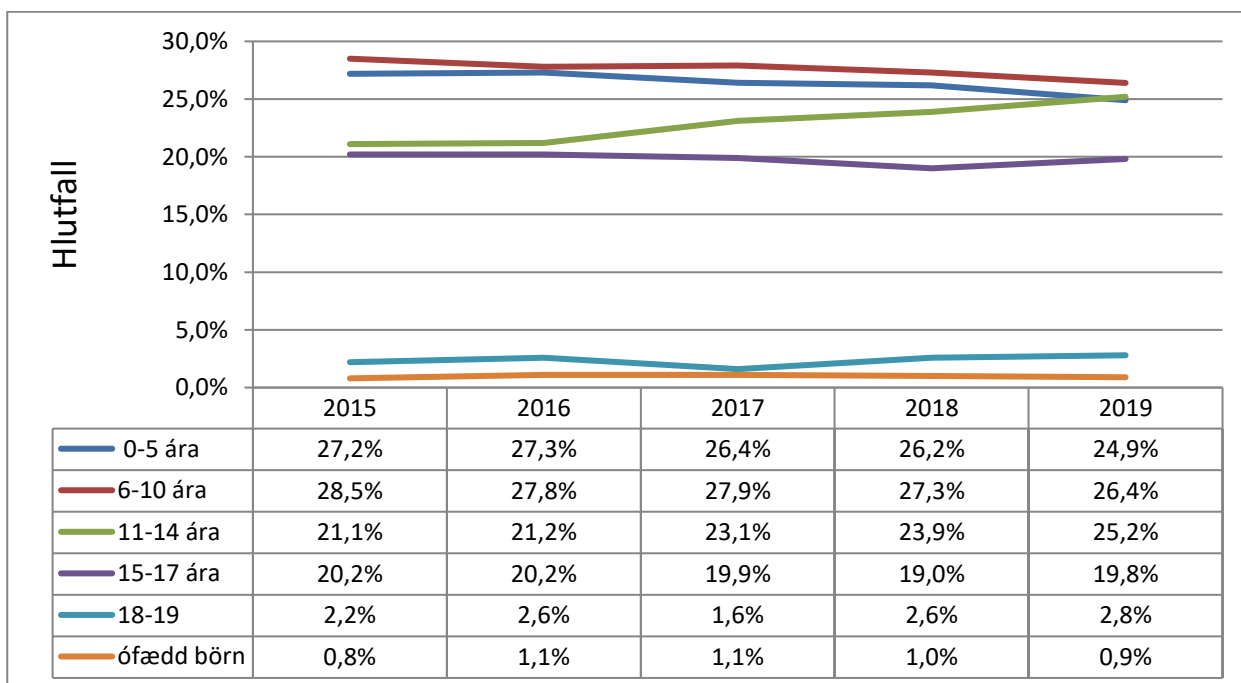
Árið 2018 voru drengir fleiri en stúlkur líkt og á árunum á undan. Árið 2019 var aldurshópurinn 6–10 ára algengastur bæði hjá drengjum og stúlkum, en lítill munur er á þeim aldurshópi og aldurshópnum 0–5 ára. Um 1% barnaverndarmála voru vegna ófæddra barna.

Tafla 1-4 Aldur¹ og kyn barna sem nefndirnar höfðu til meðferðar

| | 2015 | | 2016 | | 2017 | | 2018 | | 2019 | |
|--------------------------------|--------|-------|--------|-------|--------|-------|--------|-------|--------|-------|
| | Fjöldi | % | Fjöldi | % | Fjöldi | % | Fjöldi | % | Fjöldi | % |
| Drengir 0–5 ára | 684 | 14,2 | 779 | 14,7 | 745 | 14,1 | 727 | 13,2 | 741 | 12,9 |
| Drengir 6–10 ára | 739 | 15,4 | 796 | 15,0 | 806 | 15,3 | 776 | 14,1 | 802 | 14,0 |
| Drengir 11–14 ára | 520 | 10,8 | 605 | 11,4 | 655 | 12,4 | 717 | 13,0 | 774 | 13,5 |
| Drengir 15–17 ára | 438 | 9,1 | 511 | 9,6 | 517 | 9,8 | 548 | 10,0 | 600 | 10,5 |
| Drengir 18–19 ára ¹ | 48 | 1,0 | 58 | 1,1 | 40 | 0,8 | 76 | 1,4 | 79 | 1,4 |
| Drengir alls | 2.429 | 50,5 | 2.749 | 51,7 | 2.763 | 52,4 | 2.844 | 51,7 | 2.996 | 52,2 |
| Stúlkur 0–5 ára | 625 | 13,0 | 672 | 12,6 | 649 | 12,3 | 714 | 13,0 | 690 | 12,0 |
| Stúlkur 6–10 ára. | 632 | 13,1 | 680 | 12,8 | 665 | 12,6 | 724 | 13,2 | 713 | 12,4 |
| Stúlkur 11–14 ára | 495 | 10,3 | 520 | 9,8 | 564 | 10,7 | 600 | 10,9 | 675 | 11,8 |
| Stúlkur 15–17 ára | 532 | 11,1 | 561 | 10,6 | 530 | 10,1 | 499 | 9,1 | 535 | 9,3 |
| Stúlkur 18–19 ára ² | 60 | 1,2 | 78 | 1,5 | 44 | 0,8 | 67 | 1,2 | 82 | 1,4 |
| Stúlkur alls | 2.344 | 48,7 | 2.511 | 47,2 | 2.452 | 46,5 | 2.604 | 47,3 | 2.695 | 47,0 |
| Ófædd börn | 40 | 0,8 | 56 | 1,1 | 57 | 1,1 | 55 | 1,0 | 49 | 0,9 |
| Samtals | 4.813 | 100,0 | 5.316 | 100,0 | 5.272 | 100,0 | 5.503 | 100,0 | 5.740 | 100,0 |

¹Aldur barns er miðaður við fæðingarár, t.d. eru 18 ára börn þau börn sem verða 18 ára á því ári sem fjallað er um.

²Barnaverndaryfirvöld geta ákveðið, með samþykki ungmennis, að ráðstafanir sem gerðar eru á grundvelli barnaverndarlaga haldist eftir að þau eru orðin 18 ára, allt til 20 ára aldris.



Mynd 1-2 Aldursdreifing barna sem nefndirnar höfðu til meðferðar á árunum 2015–2019

1.5 Heimilisaðstæður barna

Tafla 1-5 Heimilisaðstæður barna¹

| | 2015 | | 2016 | | 2017 | | 2018 | | 2019 | |
|-----------------------------|--------|-------|--------|-------|--------|-------|--------|-------|--------|-------|
| | Fjöldi | % | Fjöldi | % | Fjöldi | % | Fjöldi | % | Fjöldi | % |
| Hjá kynforeldrum | 1.696 | 35,5 | 1.974 | 37,5 | 2.058 | 39,5 | 2.112 | 38,8 | 2.223 | 39,1 |
| Hjá móður | 2.004 | 42,0 | 1.964 | 37,3 | 1.814 | 34,8 | 1.906 | 35,0 | 2.064 | 36,3 |
| Hjá föður | 228 | 4,8 | 236 | 4,5 | 501 | 9,6 | 233 | 4,3 | 491 | 8,6 |
| Til skiptis hjá móður/föður | 98 | 2,1 | 233 | 4,4 | 236 | 4,5 | 257 | 4,7 | 262 | 4,6 |
| Hjá móður og stjúpfóreltri | 412 | 8,6 | 505 | 9,6 | 103 | 2,0 | 484 | 8,9 | 111 | 1,9 |
| Hjá föður og stjúpfóreltri | 67 | 1,4 | 103 | 2,0 | 250 | 4,8 | 98 | 1,8 | 300 | 5,3 |
| Hjá fösturfóreltrum | 165 | 3,5 | 150 | 2,9 | 71 | 1,4 | 137 | 2,5 | 62 | 1,1 |
| Hjá kjörforeldrum | 3 | 0,1 | 2 | 0,0 | 129 | 2,5 | 1 | 0,0 | 126 | 2,2 |
| Hjá ættingjum | 48 | 1,0 | 63 | 1,2 | 0 | 0,0 | 65 | 1,2 | 0 | 0,0 |
| Á stofnun | 2 | 0,0 | 15 | 0,3 | 18 | 0,3 | 9 | 0,2 | 17 | 0,3 |
| Annars staðar | 50 | 1,0 | 15 | 0,3 | 35 | 0,7 | 146 | 2,7 | 35 | 0,6 |
| Samtals fjöldi barna | 4.773 | 100,0 | 5.260 | 100,0 | 5.215 | 100,0 | 5.448 | 100,0 | 5.691 | 100,0 |

¹Ekki eru skráðar heimilisaðstæður ófæddra barna

1.6 Erlendur uppruni barna

Tafla 1-6 Hlutfall barna af erlendum uppruna

| | 2015 | 2016 | 2017 | 2018 | 2019 |
|---|------|------|------|------|------|
| | % | % | % | % | % |
| Hlutfall barna af erlendum uppruna ¹ | 19,9 | 21,0 | 22,1 | 21,5 | 22,7 |
| Hlutfall barna af erlendum uppruna á Íslandi ² | 18,0 | 18,7 | 19,6 | 20,6 | 21,5 |

¹Með erlendum uppruna er átt við börn sem eiga a.m.k. annað foreldri af erlendum uppruna.

²Skv. tölum Hagstofu Íslands, innflytjendur, önnur kynslóð innflytjenda eða börn þar sem annað foreldrið var erlent. Miðað er við stöðu við upphaf hvers árs.

2 Tilkynningar til barnaverndarnefnda

Í barnaverndarlögum er kveðið á um þá skyldu manna að tilkynna barnaverndarnefnd ef þeir verða þess vísir að barni sé misboðið, uppeldi þess vanrækt eða aðbúnaði þess sé svo áfátt að barninu geti stafað hættu af. Sama gildir ef ástæða er til að ætla að heilsu eða lífi ófæddis barns sé stefnt í hættu með óviðunandi eða háskalegu líferni þungaðrar konu

Sérstakar skyldur hafa þeir, sem stöðu sinnar vegna eru líklegir til að þekkja til aðstæðna barna til að gera barnaverndarnefnd viðvart.

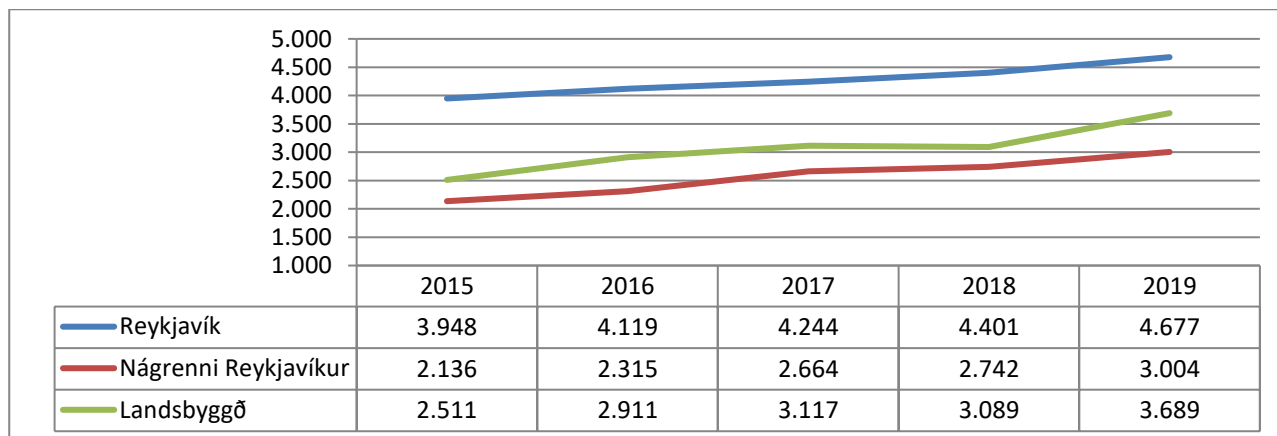
2.1 Fjöldi tilkynninga

Fjöldi tilkynninga á árinu 2019 var 11.370 og er það fjölgun frá árinu á undan um 11,1%. Tilkynningum hefur hins vegar fjölgað um 32,3% frá árinu 2015.

Tafla 2-1 Fjöldi tilkynninga

| Skipting eftir landsvæðum | 2015 | | 2016 | | 2017 | | 2018 | | 2019 | |
|-----------------------------------|--------|-------|--------|-------|--------|-------|--------|-------|--------|-------|
| | Fjöldi | % | Fjöldi | % | Fjöldi | % | Fjöldi | % | Fjöldi | % |
| Reykjavík | 3.948 | 45,9 | 4.119 | 44,1 | 4.244 | 42,3 | 4.401 | 43,0 | 4.677 | 41,1 |
| Nágrenni Reykjavíkur ¹ | 2.136 | 24,9 | 2.315 | 24,8 | 2.664 | 26,6 | 2.742 | 26,8 | 3.004 | 26,4 |
| Landsbyggð | 2.511 | 29,2 | 2.911 | 31,2 | 3.117 | 31,1 | 3.089 | 30,2 | 3.689 | 32,5 |
| Samtals | 8.595 | 100,0 | 9.345 | 100,0 | 10.025 | 100,0 | 10.232 | 100,0 | 11.370 | 100,0 |

¹Með nágrenni Reykjavíkur er átt við Hafnarfjörð, Garðabæ, Kópavog, Seltjarnarnes, Mosfellsbæ og Kjósarhrepp.



Mynd 2-1 Fjöldi tilkynninga

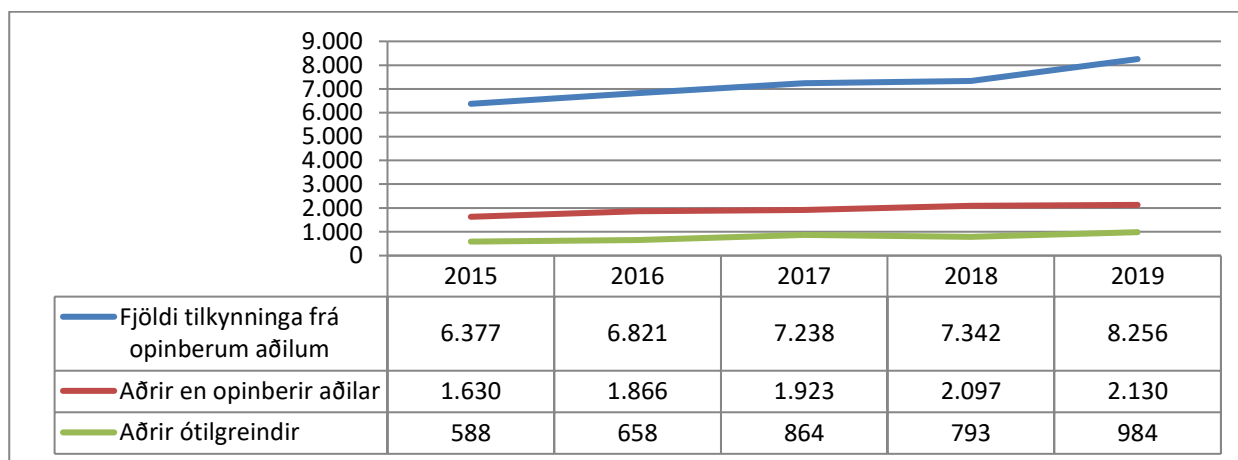
2.2 Hver tilkynnir til barnaverndarnefnda?

Hlutfall tilkynninga frá lögreglu hefur farið lakkandi undanfarin ár, var 44,8% tilkynninga á árinu 2015 en á árinu 2019 var hlutfall tilkynninga frá lögreglu 41,8% (sjá töflu 2–2). Þar kemur einnig fram að á árinu 2019 var 72,6% tilkynninga sem barst barnaverndarnefndum frá opinberum aðilum og vega tilkynningar frá lögreglu þungst.

Tafla 2-2 Tilkynningar¹ til barnaverndarnefnda

| | 2015 | | 2016 | | 2017 | | 2018 | | 2019 | |
|-----------------------------------|--------|-------|--------|-------|--------|-------|--------|-------|--------|-------|
| | Fjöldi | % | Fjöldi | % | Fjöldi | % | Fjöldi | % | Fjöldi | % |
| Hver tilkynnir? | | | | | | | | | | |
| Lögregla | 3.847 | 44,8 | 4.099 | 43,9 | 4.288 | 42,8 | 4.362 | 42,6 | 4.754 | 41,8 |
| Skólaþjónusta | 1.006 | 11,7 | 1.167 | 12,5 | 1.252 | 12,5 | 1.352 | 13,2 | 1.631 | 14,3 |
| Leikskóli/dagforeldri | 171 | 2,0 | 261 | 2,8 | 228 | 2,3 | 214 | 2,1 | 234 | 2,1 |
| Heilbrigðisþjónusta | 907 | 10,6 | 868 | 9,3 | 1.026 | 10,2 | 1.031 | 10,1 | 1.139 | 10,0 |
| Önnur barnaverndarnefnd | 188 | 2,2 | 191 | 2,0 | 195 | 1,9 | 137 | 1,3 | 191 | 1,7 |
| Félagsþjónusta/þjónustumiðstöð | 258 | 3,0 | 235 | 2,5 | 249 | 2,5 | 246 | 2,4 | 307 | 2,7 |
| Opinberir aðilar samtals | 6.377 | 74,2 | 6.821 | 73,0 | 7.238 | 72,2 | 7.342 | 71,8 | 8.256 | 72,6 |
| | | | | | | | | | | |
| Foreldrar barns | 671 | 7,8 | 731 | 7,8 | 748 | 7,5 | 823 | 8,0 | 782 | 6,9 |
| Ættingjar | 461 | 5,4 | 447 | 4,8 | 507 | 5,1 | 552 | 5,4 | 524 | 4,6 |
| Barn leitaði sjálf til bvn. | 37 | 0,4 | 53 | 0,6 | 73 | 0,7 | 49 | 0,5 | 60 | 0,5 |
| Nágrannar | 461 | 5,4 | 635 | 6,8 | 595 | 5,9 | 673 | 6,6 | 764 | 6,7 |
| Aðrir en opinberir aðilar samtals | 1.630 | 19,0 | 1.866 | 20,0 | 1.923 | 19,2 | 2.097 | 20,5 | 2.130 | 18,7 |
| | | | | | | | | | | |
| Aðrir ótilgreindir | 588 | 6,8 | 658 | 7,0 | 864 | 8,6 | 793 | 7,8 | 984 | 8,7 |
| Heildarfjöldi tilkynninga | 8.595 | 100,0 | 9.345 | 100,0 | 10.025 | 100,0 | 10.232 | 100,0 | 11.370 | 100,0 |

¹Fleiri en ein tilkynning getur hafa borist um sama barn.



Mynd 2-2 Tilkynningar til barnaverndarnefnda

2.3 Tilkynningar sem bárust í gegnum Neyðarlínuna 112

Tafla 2-3 Tilkynningar sem bárust í gegnum Neyðarlínuna 112

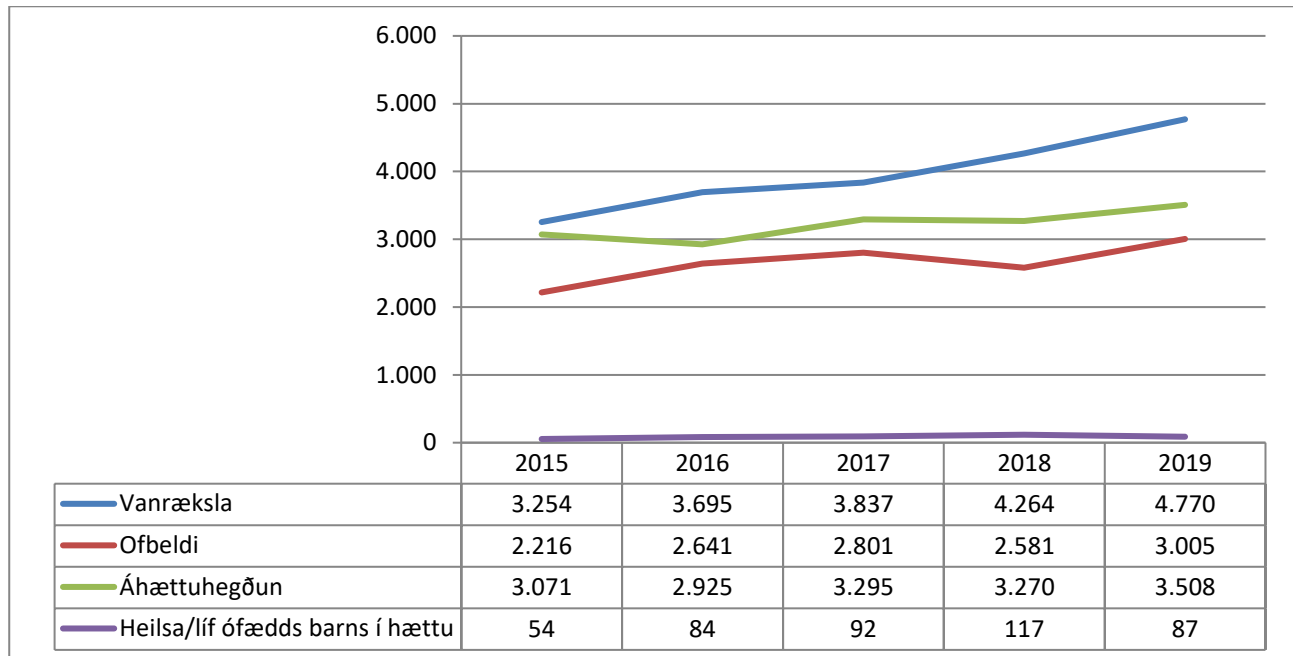
| | 2015 | | 2016 | | 2017 | | 2018 | | 2019 | |
|--|--------|------------------|--------|-------------------|--------|-------------------|--------|-------------------|--------|-------------------|
| | Fjöldi | % | Fjöldi | % | Fjöldi | % | Fjöldi | % | Fjöldi | % |
| Tilkynningar til barnaverndarnefnda ¹ | 658 | 7,7 ² | 1.005 | 10,8 ² | 1.007 | 10,0 ² | 1.102 | 10,8 ² | 1.136 | 10,0 ² |

¹Barnaverndarstofa er í samstarfi við Neyðarlínuna 112 um móttöku tilkynninga til barnaverndarnefnda.

²Hlutfall af heildarfjölda tilkynninga til barnaverndarnefnda.

2.4 Ástæður tilkynninga

Tilkynningum vegna vanrækslu, ofbeldi og áhættuhegðunar fjölgar, en fækkar örlítið í floknum heilsa/líf ófædds barns í hættu.



Mynd 2-3 Ástæður tilkynninga

Tafla 2-4 Ástæður tilkynninga¹

| Ástæður tilkynninga | 2015 | | 2016 | | 2017 | | 2018 | | 2019 | |
|--|--------|------|--------|------|--------|------|--------|------|--------|------|
| | Fjöldi | % | Fjöldi | % | Fjöldi | % | Fjöldi | % | Fjöldi | % |
| Vanræksla | 3.254 | 37,9 | 3.695 | 39,5 | 3.837 | 38,3 | 4.264 | 41,7 | 4.770 | 42,0 |
| Drengir | 1.682 | 19,6 | 1.953 | 20,9 | 2.030 | 20,2 | 2.219 | 21,7 | 2.379 | 20,9 |
| Stúlkur | 1.572 | 18,3 | 1.742 | 18,6 | 1.807 | 18,0 | 2.045 | 20,0 | 2.391 | 21,0 |
| Líkamleg vanræksla | 200 | 2,3 | 224 | 2,4 | 226 | 2,3 | 210 | 2,1 | 207 | 1,8 |
| Drengir | 109 | 1,3 | 133 | 1,4 | 155 | 1,5 | 109 | 1,1 | 109 | 1,0 |
| Stúlkur | 91 | 1,1 | 91 | 1,0 | 71 | 0,7 | 101 | 1,0 | 98 | 0,9 |
| Vanræksla varðandi umsjón og eftirlit | 2.640 | 30,7 | 3.075 | 32,9 | 3.305 | 33,0 | 3.664 | 35,8 | 4.169 | 36,7 |
| Drengir | 1.344 | 15,6 | 1.622 | 17,4 | 1.725 | 17,2 | 1.874 | 18,3 | 2.066 | 18,2 |
| Stúlkur | 1.296 | 15,1 | 1.453 | 15,5 | 1.580 | 15,8 | 1.780 | 17,4 | 2.103 | 18,5 |
| Þar af foreldrar í áfengis- og fíkniefnaneyslu | 996 | 11,6 | 1.005 | 10,8 | 1.245 | 12,4 | 1.426 | 13,9 | 1.658 | 14,6 |
| Drengir | 505 | 5,9 | 514 | 5,5 | 632 | 6,3 | 726 | 7,1 | 822 | 7,2 |
| Stúlkur | 491 | 5,7 | 491 | 5,3 | 613 | 6,1 | 700 | 6,8 | 836 | 7,4 |
| Vanræksla varðandi nám | 185 | 2,2 | 231 | 2,5 | 178 | 1,8 | 212 | 2,1 | 217 | 1,9 |
| Drengir | 103 | 1,2 | 132 | 1,4 | 100 | 1,0 | 125 | 1,2 | 127 | 1,1 |
| Stúlkur | 82 | 1,0 | 99 | 1,1 | 78 | 0,8 | 87 | 0,9 | 90 | 0,8 |
| Tilfinningaleg vanræksla | 400 | 4,7 | 333 | 3,6 | 282 | 2,8 | 340 | 3,3 | 346 | 3,0 |
| Drengir | 200 | 2,3 | 174 | 1,9 | 159 | 1,6 | 173 | 1,7 | 164 | 1,4 |
| Stúlkur | 200 | 2,3 | 159 | 1,7 | 123 | 1,2 | 167 | 1,6 | 182 | 1,6 |

| Ástæður tilkynninga | 2015 | | 2016 | | 2017 | | 2018 | | 2019 | |
|---|--------|------|--------|------|--------|------|--------|------|--------|------|
| | Fjöldi | % | Fjöldi | % | Fjöldi | % | Fjöldi | % | Fjöldi | % |
| Ofbeldi | 2.216 | 25,8 | 2.641 | 28,3 | 2.801 | 27,9 | 2.581 | 25,2 | 3.005 | 26,4 |
| Drengir | 1.013 | 11,8 | 1.283 | 13,7 | 1.328 | 13,2 | 1.251 | 12,2 | 1.482 | 13,0 |
| Stúlkur | 1.203 | 14,0 | 1.358 | 14,5 | 1.473 | 14,7 | 1.330 | 13,0 | 1.523 | 13,4 |
| Tilfinningalegt ofbeldi | 1.282 | 14,9 | 1.686 | 18,0 | 1.710 | 17,1 | 1.595 | 15,6 | 1.930 | 17,0 |
| Drengir | 622 | 7,2 | 850 | 9,1 | 858 | 8,6 | 787 | 7,7 | 980 | 8,6 |
| Stúlkur | 660 | 7,7 | 836 | 8,9 | 852 | 8,5 | 808 | 7,9 | 950 | 8,4 |
| Þar af heimilisofbeldi | 676 | 7,9 | 889 | 9,5 | 883 | 8,8 | 803 | 7,8 | 1.017 | 8,9 |
| Drengir | 325 | 3,8 | 441 | 4,7 | 435 | 4,3 | 382 | 3,7 | 510 | 4,5 |
| Stúlkur | 351 | 4,1 | 448 | 4,8 | 448 | 4,5 | 421 | 4,1 | 507 | 4,5 |
| Líkamlegt ofbeldi | 491 | 5,7 | 571 | 6,1 | 694 | 6,9 | 611 | 6,0 | 692 | 6,1 |
| Drengir | 281 | 3,3 | 325 | 3,5 | 386 | 3,9 | 349 | 3,4 | 402 | 3,5 |
| Stúlkur | 210 | 2,4 | 246 | 2,6 | 308 | 3,1 | 262 | 2,6 | 290 | 2,6 |
| Kynferðislegt ofbeldi | 460 | 5,4 | 452 | 4,8 | 449 | 4,5 | 448 | 4,4 | 470 | 4,1 |
| Drengir | 127 | 1,5 | 131 | 1,4 | 110 | 1,1 | 144 | 1,4 | 145 | 1,3 |
| Stúlkur | 333 | 3,9 | 321 | 3,4 | 339 | 3,4 | 304 | 3,0 | 325 | 2,9 |
| Áhættuhegðun | 3.071 | 35,7 | 2.925 | 31,3 | 3.295 | 32,9 | 3.270 | 32,0 | 3.508 | 30,9 |
| Drengir | 1.863 | 21,7 | 1.920 | 20,5 | 2.151 | 21,5 | 2.057 | 20,1 | 2.362 | 20,8 |
| Stúlkur | 1.208 | 14,1 | 1.005 | 10,8 | 1.144 | 11,4 | 1.213 | 11,9 | 1.146 | 10,1 |
| Neysla barns á vímuefnum | 570 | 6,6 | 573 | 6,1 | 552 | 5,5 | 603 | 5,9 | 731 | 6,4 |
| Drengir | 332 | 3,9 | 332 | 3,6 | 321 | 3,2 | 357 | 3,5 | 471 | 4,1 |
| Stúlkur | 238 | 2,8 | 241 | 2,6 | 231 | 2,3 | 246 | 2,4 | 260 | 2,3 |
| Barn stefnir eigin heilsu og þroska í hættu | 1.180 | 13,7 | 1.071 | 11,5 | 1.277 | 12,7 | 1.309 | 12,8 | 1.250 | 11,0 |
| Drengir | 621 | 7,2 | 629 | 6,7 | 715 | 7,1 | 660 | 6,5 | 742 | 6,5 |
| Stúlkur | 559 | 6,5 | 442 | 4,7 | 562 | 5,6 | 649 | 6,3 | 508 | 4,5 |
| Afbrot barns | 778 | 9,1 | 690 | 7,4 | 813 | 8,1 | 654 | 6,4 | 722 | 6,4 |
| Drengir | 518 | 6,0 | 512 | 5,5 | 612 | 6,1 | 486 | 4,7 | 562 | 4,9 |
| Stúlkur | 260 | 3,0 | 178 | 1,9 | 201 | 2,0 | 168 | 1,6 | 160 | 1,4 |
| Barn beitir ofbeldi | 436 | 5,1 | 457 | 4,9 | 500 | 5,0 | 548 | 5,4 | 626 | 5,5 |
| Drengir | 341 | 4,0 | 374 | 4,0 | 421 | 4,2 | 459 | 4,5 | 487 | 4,3 |
| Stúlkur | 95 | 1,1 | 83 | 0,9 | 79 | 0,8 | 89 | 0,9 | 139 | 1,2 |
| Erfiðleikar barns í skóla, skólasókn áfátt | 166 | 1,9 | 234 | 2,5 | 253 | 2,5 | 263 | 2,6 | 340 | 3,0 |
| Drengir | 80 | 0,9 | 135 | 1,4 | 150 | 1,5 | 159 | 1,6 | 212 | 1,9 |
| Stúlkur | 86 | 1,0 | 99 | 1,1 | 103 | 1,0 | 104 | 1,0 | 128 | 1,1 |
| Heilsa eða líf ófæddis barns í hættu | 54 | 0,6 | 84 | 0,9 | 92 | 0,9 | 117 | 1,1 | 87 | 0,8 |
| Heildarfjöldi tilkynninga samtals | 8.595 | 100 | 9.345 | 100 | 10.025 | 100 | 10.232 | 100 | 11.370 | 100 |

Aðeins er merkt við eina aðalástæðu fyrir hverja tilkynningu. Hins vegar má merkja við fleiri undirástæður, t.d. innan vanrækslu. Ef ein tilkynning berst um vanrækslu skal merkja við vanrækslu sem aðalflokk en merkja má t.d. við bæði líkamlega vanrækslu og tilfinningalega. Samanlagður fjöldi aðalflokka fjögurra stemmir því við fjölda tilkynninga en fjöldi innan hvers aðalflokks þarf ekki að stemma við heildartöluna.

Tafla 2-5 Fjöldi barna í yfirvofandi hættu að mati tilkynnenda

| | 2015 | | 2016 | | 2017 | | 2018 | | 2019 | |
|--|--------|------------------|--------|-------------------|--------|------------------|--------|------------------|--------|-------------------|
| | Fjöldi | % | Fjöldi | % | Fjöldi | % | Fjöldi | % | Fjöldi | % |
| Fjöldi barna í yfirvofandi hættu að mati tilkynnenda | 428 | 8,9 ¹ | 530 | 10,0 ¹ | 421 | 8,0 ¹ | 515 | 9,5 ¹ | 664 | 11,2 ¹ |

¹Hlutfall af fjölda barna sem tilkynnt var um

2.5 Fjöldi tilkynnenda sem óska eftir nafnleynd

Tafla 2-6 Fjöldi tilkynnenda sem óska eftir nafnleynd

| | 2015 | | 2016 | | 2017 | | 2018 | | 2019 | |
|---|--------|------|--------|------|--------|------|--------|------|--------|------|
| | Fjöldi | % | Fjöldi | % | Fjöldi | % | Fjöldi | % | Fjöldi | % |
| Fjöldi tilkynnenda sem óska eftir nafnleynd á grundvelli 16. gr. barnaverndarlaga | 1.002 | 11,7 | 1.186 | 12,7 | 1.209 | 12,1 | 1.321 | 12,9 | 1.544 | 13,6 |

2.6 Fjöldi tilkynninga, fjöldi barna sem tilkynnt var um og könnun máls

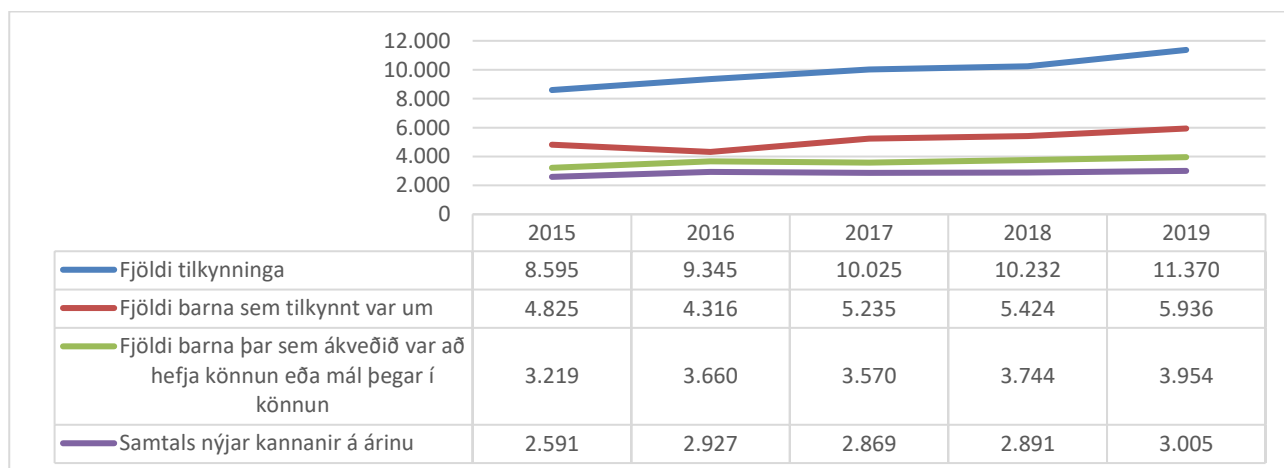
Fjöldi tilkynninga á árinu 2019 var 11.370 og er það fjölgun frá árinu á undan um 11,1%. Fjöldi barna sem tilkynnt var um árið 2019 var 5.936 börn og er það fjölgun um 9,4% frá árinu á undan. Hlutfall drengja er herra öll árin. Mismunur á heildarfjölda stúlkna og drengja og heildarfjölda barna skýrist af því að tilkynningar geta borist um ófædd börn. Á árinu 2019 var hlutfall ófæddra barna rúmlega 1%, sem er svipað hlutfall og árin á undan. Af þeim 5.936 börnum sem tilkynnt var um á árinu 2019 voru 3.954 börn þar sem mál var þegar í könnun (opið mál) eða ákveðið var að hefja nýja könnun, sem er 66,6% af þeim börnum sem tilkynnt var um. Nýjar kannanir vegna tilkynninga voru 2.934 eða 49,4%. Barnaverndarnefnd getur tekið ákvörðun um að hefja könnun á grundvelli 21. gr. bvl. vegna annarra upplýsinga en tilkynninga og var það gert í 71 tilviki á árinu 2019. Heildarfjöldi nýrra kannana hjá barnaverndarnefndum á árinu 2019 var því 3.005 kannanir.

Tafla 2-7 Yfirlit yfir tilkynningar, fjölda barna og kannanir¹

| | 2015 | | 2016 | | 2017 | | 2018 | | 2019 | |
|---|--------|-------|--------|-------|--------|-------|--------|-------|--------|-------|
| | Fjöldi | % | Fjöldi | % | Fjöldi | % | Fjöldi | % | Fjöldi | % |
| Fjöldi tilkynninga | 8.595 | 100,0 | 9.345 | 100,0 | 10.025 | 100,0 | 10.232 | 100,0 | 11.370 | 100,0 |
| Drengir | 4.558 | 53,0 | 5.158 | 55,2 | 5.533 | 55,2 | 5.523 | 54,0 | 6.116 | 53,8 |
| Stúlkur | 3.983 | 46,3 | 4.109 | 44,0 | 4.403 | 43,9 | 4.602 | 45,0 | 5.167 | 45,4 |
| Fjöldi barna sem tilkynnt var um | 4.825 | 100,0 | 5.316 | 100,0 | 5.235 | 100,0 | 5.424 | 100,0 | 5.936 | 100,0 |
| Drengir | 2.546 | 52,8 | 2.918 | 54,9 | 2.856 | 54,6 | 2.979 | 54,9 | 3.192 | 53,8 |
| Stúlkur | 2.237 | 46,4 | 2.340 | 44,0 | 2.320 | 44,3 | 2.391 | 44,1 | 2.692 | 45,4 |
| Fjöldi barna þar sem ákveðið var að hefja könnun, eða mál þegar í könnun (opið mál) ² | 3.219 | 66,7 | 3.660 | 68,8 | 3.570 | 68,2 | 3.744 | 69,0 | 3.954 | 66,6 |
| Drengir | 1.617 | 50,2 | 1.910 | 52,2 | 1.863 | 52,2 | 1.993 | 53,2 | 2.082 | 52,7 |
| Stúlkur | 1.565 | 48,6 | 1.699 | 46,4 | 1.656 | 46,4 | 1.696 | 45,3 | 1.833 | 46,4 |
| Þar af nýjar kannanir á árinu | 2.528 | 52,4 | 2.873 | 54,0 | 2.805 | 53,6 | 2.825 | 52,1 | 2.934 | 49,4 |
| Drengir | 1.244 | 49,2 | 1.470 | 51,2 | 1.444 | 51,5 | 1.471 | 52,1 | 1.517 | 51,7 |
| Stúlkur | 1.248 | 49,4 | 1.356 | 47,2 | 1.315 | 46,9 | 1.314 | 46,5 | 1.384 | 47,2 |
| Barnaverndarnefnd getur tekið ákvörðun um að hefja könnun á grundvelli 21. gr. bvl. vegna annarra upplýsinga en tilkynninga | 63 | – | 54 | – | 64 | – | 66 | – | 71 | – |
| Samtals nýjar kannanir á árinu | 2.591 | – | 2.927 | – | 2.869 | – | 2.891 | – | 3.005 | – |

¹Mismunurinn á heildarfjölda stúlkna og drengja og heildarfjölda tilkynninga/barna skýrist af því að tilkynningar geta borist um ófædd börn.

²Fái barnaverndarnefnd rökstuddan grun um að líkamlegri eða andlegri heilsu barns eða þroska geti verið hættu búin sökum framferðis, vanrækslu eða vanhæfni foreldra eða að barn stefni heilsu sinni eða þroska í hættu með hegðun sinni, er nefndinni skylt að kanna málið án tafar. Nefndin skal hafa það að markmiði að afla sem gleggstra upplýsinga um hagi þess barns sem í hlut á og getur í því skyni leitað aðstoðar sérfræðinga. Foreldrum eða forsjármönnum barns er skylt að veita liðsinni sitt svo að könnun máls geti gengið greiðlega fyrir sig.



Mynd 2-4 Yfirlit yfir tilkynningar, fjölda barna og kannanir

2.7 Fjöldi barna sem tilkynnt var um og hlutfall barna þar sem ákveðið var að hefja könnun í kjölfar tilkynningar eftir landshlutum

Tafla 2-8 Fjöldi barna sem tilkynnt var um og hlutfall barna þar sem ákveðið var að hefja könnun í kjölfar tilkynningar eftir landshlutum

| | 2015 | | | | 2016 | | | | 2017 | | | | 2018 | | | | 2019 | | | |
|------------------------|-------------------------------|---|----------------------------------|----------------------------|-------------------------------|---|----------------------------------|----------------------------|-------------------------------|---|----------------------------------|----------------------------|-------------------------------|---|----------------------------------|----------------------------|-------------------------------|---|----------------------------------|----------------------------|
| | Fj. barna sem tilkynnt var um | Fj. barna könnun/ mál í könnun/ meðferð (%) | Hlutf. mál í könnun/ meðferð (%) | Þar af nýjar kannani r (%) | Fj. barna sem tilkynnt var um | Fj. barna könnun/ mál í könnun/ meðferð (%) | Hlutf. mál í könnun/ meðferð (%) | Þar af nýjar kannani r (%) | Fj. barna sem tilkynnt var um | Fj. barna könnun/ mál í könnun/ meðferð (%) | Hlutf. mál í könnun/ meðferð (%) | Þar af nýjar kannani r (%) | Fj. barna sem tilkynnt var um | Fj. barna könnun/ mál í könnun/ meðferð (%) | Hlutf. mál í könnun/ meðferð (%) | Þar af nýjar kannani r (%) | Fj. barna sem tilkynnt var um | Fj. barna könnun/ mál í könnun/ meðferð (%) | Hlutf. mál í könnun/ meðferð (%) | Þar af nýjar kannani r (%) |
| Reykjavík | 1.868 | 1.156 | 61,9 | 44,6 | 1.953 | 1.201 | 61,5 | 45,4 | 1.730 | 1.193 | 69,0 | 49,4 | 1.756 | 1.162 | 66,2 | 43,5 | 1.978 | 1.334 | 67,4 | 43,1 |
| Nágr. Rvk ¹ | 1.321 | 881 | 66,7 | 58,7 | 1.456 | 1.074 | 73,8 | 62,6 | 1.543 | 995 | 64,5 | 54,4 | 1.592 | 1.062 | 66,7 | 55,3 | 1.707 | 1.027 | 60,2 | 50,6 |
| Landsb. | 1.636 | 1.182 | 72,2 | 56,2 | 1.907 | 1.385 | 72,6 | 56,4 | 1.962 | 1.382 | 70,4 | 56,6 | 2.076 | 1.520 | 73,2 | 56,8 | 2.251 | 1.593 | 70,8 | 54,1 |
| Samtals | 4.825 | 3.219 | 66,7 | 52,4 | 5.316 | 3.660 | 68,8 | 54,0 | 5.235 | 3.570 | 68,2 | 53,6 | 5.424 | 3.744 | 69,0 | 52,1 | 5.936 | 3.954 | 66,6 | 49,4 |

¹Nágrenni Reykjavíkur tilheyrir öll sveitarfélög á höfuðborgarsvæðinu nema Reykjavík; Hafnarfjörður, Garðabær, Kópavogur, Seltjarnarnes, Mosfellsbær og Kjósarhreppur.

2.8 Niðurstaða könnunar

Tafla 2-9 Niðurstaða könnunar

| | 2015 | | 2016 | | 2017 | | 2018 | | 2019 | |
|---|--------|-------|--------|-------|--------|-------|--------|-------|--------|-------|
| | Fjöldi | % | Fjöldi | % | Fjöldi | % | Fjöldi | % | Fjöldi | % |
| Ekki talin þörf á ráðstöfunum/úrræðum á grundvelli barnaverndarlaga | 1.360 | 52,5% | 1.579 | 53,9% | 1.656 | 57,7% | 1.578 | 54,6 | 1.546 | 51,5 |
| Þörf á ráðstöfunum/úrræðum á grundvelli barnaverndarlaga | 1.052 | 40,6% | 1.078 | 36,8% | 1.085 | 37,8% | 1.108 | 38,3 | 1.089 | 36,2 |
| Niðurstaða könnunar lá ekki fyrir | 179 | 6,9% | 270 | 9,2% | 128 | 4,5% | 205 | 7,1 | 370 | 12,3 |
| Samtals | 2.591 | 100,0 | 2.929 | 100,0 | 2.869 | 100,0 | 2.891 | 100,0 | 3.005 | 100,0 |

Tafla 2-10 Fjöldi barna sem rætt var við í könnun máls

| | 2015 | | 2016 | | 2017 | | 2018 | | 2019 | |
|-------------------------------|--------|------|--------|------|--------|------|--------|------|--------|------|
| | Fjöldi | % | Fjöldi | % | Fjöldi | % | Fjöldi | % | Fjöldi | % |
| Rætt við barn við könnun máls | 1.742 | 67,2 | 1.798 | 61,4 | 1.810 | 63,1 | 1.948 | 67,4 | 1.986 | 66,1 |

3 Úrræði barnaverndarnefnda

3.1 Skriflegar áætlanir

Í töflu 2.9 kemur fram að á árinu 2019 var niðurstaða könnunar hjá 1.089 börnum að þörf var á úrræðum á grundvelli barnaverndarlaga. Á árinu 2019 gerður barnaverndarnefndir 2.088 skriflegar áætlanir, hluti þeirra áætlana var vegna mála sem hófust fyrir en á árinu 2019.

Tafla 3-1 Skriflegar áætlanir

| | 2015 | 2016 | 2017 | 2018 | 2019 |
|----------------------------------|--------|--------|--------|--------|--------|
| | Fjöldi | Fjöldi | Fjöldi | Fjöldi | Fjöldi |
| Skriflegar áætlanir ¹ | 1.855 | 1.939 | 1.898 | 2.061 | 2.088 |

¹Samkvæmt barnaverndarlögum skal barnaverndarnefnd gera skriflega áætlun um meðferð máls ef niðurstaða könnunar hefur leitt í ljós að aðbúnaði, umönnun eða uppeldi barns er áfátt vegna vanrækslu, vanhæfni eða framferðis foreldra eða ef barn stefnir eigin heilsu eða þroska í hættu með hegðun sinni. Gera á skriflega áætlun í máli hvers barns þegar þörf er talin fyrir afskipti (undantekning ef niðurstaða könnunar liggur ekki fyrir í lok árs).

3.2 Stuðningsúrræði barnaverndarnefnda án töku barns af heimili

Börnum sem fá stuðningsúrræði frá barnaverndarnefnd hefur fjölgað undanfarin ár. Algengast er að gripið sé til þess úrræðis að leiðbeina foreldrum um uppeldi og aðbúnað barns.

Tafla 3-2 Stuðningsúrræði barnaverndarnefnda án töku barns af heimili¹

| | 2015 | 2016 | 2017 | 2018 | 2019 |
|--|-------|-------|-------|-------|-------|
| Barni og foreldrum leiðbeint | 1.248 | 1.382 | 1.304 | 1.491 | 1.343 |
| Tilsjónarmaður, persónulegur ráðgjafi eða stuðningsfjölkskylda | 552 | 560 | 480 | 661 | 692 |
| Foreldrar/þunguð kona aðstoðuð við að leita sér meðferðar | 294 | 339 | 422 | 507 | 600 |
| Barni útvegaður viðeigandi stuðningur/meðferð | 584 | 668 | 535 | 623 | 599 |
| Önnur aðstoð | 320 | 283 | 391 | 403 | 474 |
| Samtals | 2.998 | 3.232 | 3.132 | 3.685 | 3.708 |
| Fjöldi barna | 1.696 | 1.873 | 1.796 | 2.060 | 2.087 |
| Drengir | 49,4% | 50,8% | 54,0% | 53,7% | 51,5% |
| Stúlkur | 49,4% | 47,4% | 44,3% | 45,0% | 47,4% |
| Ófædd börn | 1,2% | 1,8% | 1,7% | 1,3% | 1,1% |

¹Þegar könnun leiðir í ljós að aðgerða barnaverndarnefndar er þörf, skal nefndin leitast við að veita aðstoð í samvinnu við foreldra og eftir atvikum barnið sjálft. Úrræði barnaverndarnefnda til stuðnings við börn og fjölkskyldur þeirra eru margvísleg og algengt er að fleiri en einu þeirra sé beitt í máli sama barns.

3.3 Fjöldi barna sem ráðstafað var utan heimilis

Hér er verið að fjalla um fjölda barna sem ráðstafað var í tiltekið úrræði, ekki fjölda ráðstafana (þ.e. ákvarðana um vistun). Sama barni getur verið ráðstafað utan heimilis á mismunandi forsendum (með samþykki, úrskurði barnaverndarnefndar eða úrskurði dómstóla) innan ársins. Hér er um að ræða vistanir sem gerðar eru með samþykki foreldra og eftir atvikum barns (eru stuðningsúrræði) og vistanir án samþykkis (þvingunarráðstafanir), sjá nánar í *töflu 4-1*.

Tafla 3-3 Fjöldi barna sem ráðstafað var utan heimilis

| | 2015 | 2016 | 2017 | 2018 | 2019 |
|---|------|------|------|------|------|
| Úrræði á ábyrgð sveitarfélaga¹ | | | | | |
| Vistheimili | 87 | 65 | 63 | 69 | 110 |
| Sambýli/fjölskylduheimili | 8 | 5 | 1 | 2 | 0 |
| Einkaheimili (sem starfrækt er allt árið) | 23 | 46 | 32 | 38 | 56 |
| Önnur úrræði (t.d. tímab. vistun hjá ættingjum eða öðrum) | 107 | 143 | 129 | 169 | 145 |
| Hjá foreldri sem barn býr ekki hjá, en fer með sameiginlega forsjá (67. gr. b vbl.) | 22 | 14 | 17 | 36 | 22 |
| Fósturheimili ² | 142 | 137 | 127 | 105 | 131 |
| Úrræði á ábyrgð ríkisins³ | | | | | |
| Stuðlar, lokuð deild (neyðarvistun) | 84 | 99 | 86 | 83 | 82 |
| Stuðlar, greiningar- og meðferðardeild | 27 | 27 | 29 | 26 | 21 |
| Meðferðarheimili | 17 | 23 | 20 | 14 | 13 |

¹ Barni getur verið ráðstafað í fleiri en eitt úrræði á sama árinu og oftast en einu sinni í sama úrræðið. Hér er átt við fjölda barna sem ráðstafað var tiltekið ár, ekki fjölda ráðstafana og ekki öll börn sem vistuð voru utan heimilis. Hér er um að ræða vistanir sem gerðar eru með samþykki foreldra og eftir atvikum barns (eru stuðningsúrræði) og vistanir án samþykkis (þvingunarráðstafanir), sjá nánar í *töflu 4-1*.

² Hér er um að ræða fjölda barna sem ráðstafað var í fóstur á árinu auk barna þar sem tímabundnu fóstri var breytt í varanlegt fóstur, sjá nánar í töflu 3-4. Sama barni getur verið ráðstafað oftast en einu sinni á sama ári. Hér er átt við fjölda barna sem var ráðstafað tiltekið ár, ekki fjölda ráðstafana og ekki öll börn sem vistuð voru utan heimilis.

³ Barni getur verið ráðstafað í fleiri en eitt úrræði á sama árinu og oftast en einu sinni í sama úrræðið. Þannig getur barn t.d. fyrst farið á lokaða deild Stuðla, síðan á greiningar- og meðferðardeild Stuðla og loks á meðferðarheimili. Hér er átt við fjölda barna sem var ráðstafað tiltekið ár, ekki fjölda ráðstafana og ekki öll börn sem vistuð voru utan heimilis.

3.4 Börn sem fóru í fóstur samkvæmt ársskýrslum barnaverndarnefnda

Barnaverndarnefnd ber að tilkynna allar fósturráðstafanir til Barnaverndarstofu. Um er að ræða þrenns konar ráðstafanir, tímabundið fóstur, varanlegt fóstur og styrkt fóstur. Á árinu 2019 var 104 börnum ráðstafað í fóstur, auk þess sem tímabundið fóstur breyttist í varanlegt fóstur hjá 27 börnum á árinu.

Tafla 3-4 Börn sem fóru í fóstur samkvæmt ársskýrslum barnaverndarnefnda¹

| | 2015 | 2016 | 2017 | 2018 | 2019 |
|--|------|------|------|------|------|
| Varanlegt fóstur | | | | | |
| Barni ráðstafað <u>varanlega</u> til skyldmenna | 10 | 6 | 2 | 11 | 12 |
| Barni ráðstafað <u>varanlega</u> til vandalausra | 11 | 15 | 15 | 1 | 13 |
| Tímabundið fóstur breyttist í varanlegt fóstur | 26 | 24 | 16 | 25 | 27 |
| Samtals | 47 | 45 | 33 | 37 | 52 |
| Tímabundið fóstur | | | | | |
| Barni ráðstafað <u>tímabundið</u> til skyldmenna | 26 | 19 | 15 | 14 | 17 |
| Barni ráðstafað <u>tímabundið</u> til vandalausra | 50 | 56 | 68 | 38 | 53 |
| Samtals | 76 | 75 | 83 | 52 | 70 |
| Styrkt fóstur | | | | | |
| Barni ráðstafað í <u>styrkt</u> fóstur til skyldmenna | 0 | 0 | 0 | 0 | 0 |
| Barni ráðstafað í <u>styrkt</u> fóstur til vandalausra | 19 | 17 | 11 | 16 | 9 |
| Samtals | 19 | 17 | 11 | 16 | 9 |

¹ Um *varanlegt fóstur* er að ræða þegar barni er komið í fóstur sem varir þar til það nær sjálfræðisaldri.

Hér er um að ræða fjölda barna sem ráðstafað var í fóstur á árinu auk barna þar sem tímabundnu fóstri var breytt í varanlegt fóstur. Í einhverjum tilvikum getur verið um það að ræða að sama barni sé ráðstafað í fleiri en eina tegund af fóstri og því séu börnin færri en samanlagður fjöldi ráðstafana.

4 Úrskurðir og aðrar ákvarðanir barnaverndarnefnda

Sama barn getur verið úrskurðað í fleiri en eitt úrræði á árinu. Upplýsingar töflunnar sýna að úrskurðir eru fátíðir í hlutfalli við heildarfjölda mála enda fela þeir í sér afdrifaríkar ákvarðanir.

Tafla 4-1 Fjöldi barna þar sem barnaverndarnefnd eða dómstólar úrskurðuðu og ýmsar ákvarðanir barnaverndarnefnda

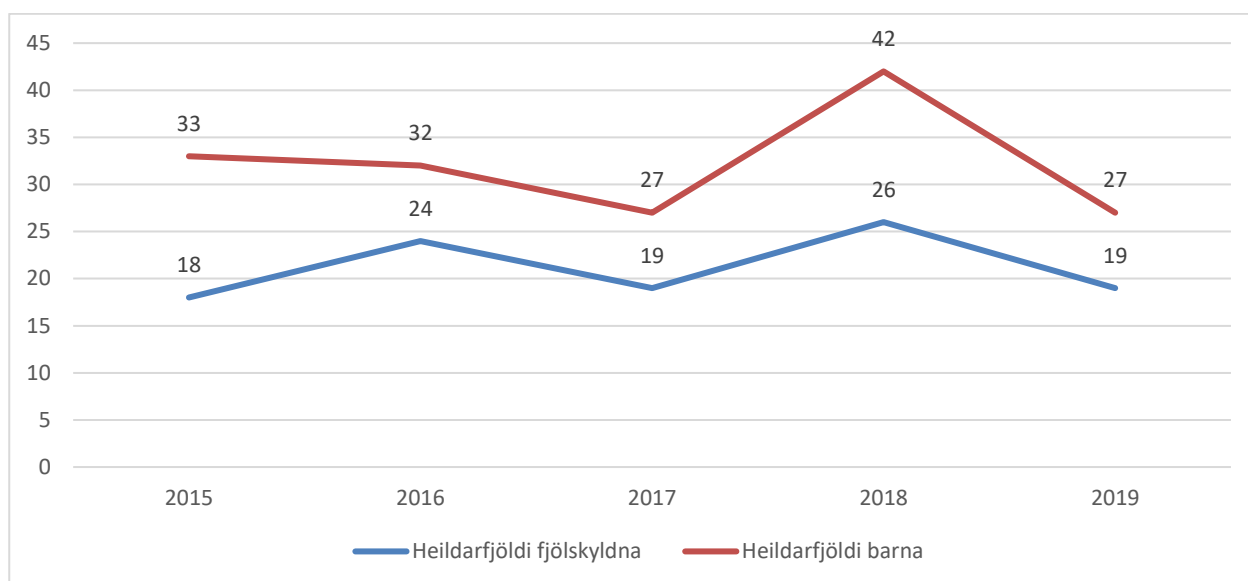
| | 2015 | 2016 | 2017 | 2018 | 2019 |
|---|------|------|------|------|------|
| Úrskurðir barnaverndarnefnda | | | | | |
| Fjöldi barna þar sem úrskurðað var án töku barns af heimili (26. gr. bvl.) | 9 | 5 | 0 | 3 | 6 |
| Úrskurðir um eftirlit með heimili (26. gr. bvl.) | 2 | 3 | 0 | 1 | 3 |
| Fyrirmæli um aðbúnað barns, meðferð o.fl. (26. gr. bvl.) | 4 | 5 | 0 | 1 | 1 |
| Bann lagt við að farið væri með barn úr landi (26. gr. bvl.) | 3 | 0 | 0 | 1 | 2 |
| Fjöldi barna vistuð utan heimilis (27. gr. bvl.) | 63 | 60 | 73 | 59 | 54 |
| Ýmsar ákvarðanir barnaverndarnefnda | | | | | |
| Bvn. leitaði brottvikningar heimilismanns eða nálgunarbanns fyrir dómi (37. gr. bvl.) | 3 | 4 | 1 | 2 | 0 |
| Bvn. óskaði lögreglurannsóknar (20. gr. rglg. nr. 56/2004) | 83 | 90 | 83 | 72 | 67 |
| Foreldrum veittur fjárstuðningur til að greiða lögmannsaðstoð (46. gr. bvl.) | 118 | 154 | 142 | 104 | 133 |
| Fjöldi barna veittur fjárstuðningur til að greiða lögmannsaðstoð (46. gr. bvl.) | 10 | 18 | 13 | 5 | 15 |
| Fjöldi barna þar sem Bvn. greip til neyðarráðstöfunar (31. gr. bvl.) | 68 | 62 | 80 | 67 | 87 |
| Þar af vegna vistunar barna á lokaðri deild Stuðla | 16 | 26 | 14 | 19 | 26 |
| Fjöldi barni skipaður talsmaður (46. gr. bvl.) | 136 | 147 | 158 | 203 | 209 |
| Dómstólar úrskurðuðu um vistun barns utan heimilis (28. gr. bvl.) | 23 | 29 | 19 | 9 | 10 |

4.1 Forsjársviptingar

Tafla 4-2 Kröfur fyrir dómi um sviptingu forsjár

| | 2015 | % | 2016 | % | 2017 | % | 2018 | % | 2019 | % |
|---------------------------|------|-------|------|-------|------|-------|------|-------|------|-------|
| Heildarfjöldi fjölskyldna | 18 | 100,0 | 24 | 100,0 | 19 | 100,0 | 26 | 100,0 | 19 | 100,0 |
| Heildarfjöldi barna | 33 | 100,0 | 32 | 100,0 | 27 | 100,0 | 42 | 100,0 | 27 | 100,0 |
| Drengir | 16 | 48,5 | 11 | 34,6 | 16 | 59,3 | 19 | 45,2 | 16 | 59,3 |
| Stúlkur | 17 | 51,5 | 21 | 65,6 | 11 | 40,7 | 23 | 54,8 | 11 | 40,7 |
| Kröfu um sviptingu hafnað | 1 | 3,0 | 1 | 3,1 | 5 | 18,5 | 2 | 4,8 | 0 | 0,0 |
| Dómur um sviptingu | 20 | 60,6 | 15 | 46,9 | 11 | 40,7 | 23 | 54,8 | 5 | 18,5 |
| Sátt náðist | 12 | 36,4 | 14 | 43,8 | 8 | 29,6 | 16 | 38,1 | 13 | 48,2 |
| Niðurstaða lá ekki fyrir | 0 | 0,0 | 2 | 6,3 | 3 | 11,1 | 1 | 2,4 | 9 | 33,3 |

Á árunum 2015–2019 var algengast að börnin væru á aldrinum 0–5 ára eða 37,9% barnanna og 30,4% barnanna voru á aldrinum 6–10 ára. Í málum barna þar sem gerð var krafa um sviptingu forsjár var algengast að barnaverndarnefndir vistuðu börn hjá fösturföreltrum og algengasta ástæða þess að barnaverndarnefnd gerir kröfu um forsjársviptingu er vegna áfengis-og/eða vímuefnaneyslu foreldra.



Mynd 4-1 Kröfur um sviptingu forsjár

4.2 Umsagnir vegna ættleiðingar

Tafla 4-3 Umsagnir vegna ættleiðingar¹

| | 2015 | 2016 | 2017 | 2018 | 2019 |
|--|------|------|------|------|------|
| Umsagnir vegna ættleiðingar að beiðni sýslumanns | 19 | 33 | 20 | 19 | 27 |
| Vegna fósturbarna | 0 | 3 | 1 | 2 | 5 |
| Vegna barna erlendis frá | 12 | 23 | 17 | 15 | 18 |
| Vegna stjúpbarna | 5 | 6 | 2 | 2 | 3 |
| Vegna barna búsettra á Íslandi | 2 | 1 | 0 | 0 | 1 |

¹Barnaverndarnefndir veita umsögn um hæfi þeirra sem óska leyfis frá dómsmálaráðuneyti til að ættleiða börn samkvæmt ákvæðum ættleiðingarlaga.

Viðauki

Yfirlit barnaverndarnefnda 2019

Tafla 0-1 Barnaverndarnefndir á Íslandi árið 2019¹

| Nafn barnaverndarnefndar | Heiti sveitarfélags | Fjöldi starfs- manna | Fjöldi stöðu- gilda ² | Fjöldi mála | Fjöldi barna í umdæmi | Fjöldi í umdæmi alls | Hlutfall barna í umdæmi | Fjöldi mála/ 1.000 börn |
|---|--|-------------------------|-------------------------------------|-------------|--------------------------|-------------------------|-------------------------------|-------------------------------|
| Barnaverndarnefnd Reykjavíkur | Reykjavík | 46 | 45,3 ³ | 1.738 | 27.042 | 131.136 | 20,6 | 64,3 |
| Fjölskyldunefnd Seltjarnarness | Seltjarnarneskaupstaður | 2 | 2,0 | 49 | 1.075 | 4.726 | 22,7 | 45,6 |
| Barnavernd Kópavogs | Kópavogur | 12 | 11,4 | 656 | 8.818 | 37.959 | 23,2 | 74,4 |
| Fjölskylduráð Garðabæjar | Garðabær | 3 | 2,5 | 216 | 4.221 | 16.924 | 24,9 | 51,2 |
| Barnaverndarnefnd Hafnarfjarðar | Hafnarfjörður | 11 | 10,71 | 595 | 7.337 | 29.971 | 24,5 | 81,1 |
| Barnaverndarnefnd Reykjanesbæjar | Reykjanesbær | 6 | 6,00 | 374 | 4.371 | 19.421 | 22,5 | 85,6 |
| Félagsmálaráð Grindavíkur | Grindavík | 3 | 1,6 | 51 | 917 | 3.512 | 26,1 | 55,6 |
| Fjölskyldu- og velferðarráð Suðurnesjabæjar og Voga | Suðurnesjabær og Vogar | 4 | 3,0 | 171 | 1.165 | 4.896 | 23,8 | 146,8 |
| Fjölskyldunefnd Mosfellsbæjar | Mosfellsbær og Kjósarhreppur | 4 | 2,2 | 155 | 3.187 | 12.318 | 25,9 | 48,6 |
| Barnaverndarnefnd Akraneskaupstaðar | Akranes og Hvalfjarðarsveit | 4 | 3,6 | 211 | 2.014 | 8.159 | 24,7 | 104,8 |
| Barnaverndarnefnd Borgarfjarðar og Dala | Borgarbyggð, Skorradalshreppur og Dalabyggð | 5 | 1,5 | 95 | 980 | 4.556 | 21,5 | 96,9 |
| Félagsmála- og barnaverndarnefnd Snæfellinga | Snæfellsbær, Grundarfjarðarbær, Helgafellssveit, Stykkishólmur, Eyja- og Miklaholtshreppur | 3 | 1,5 | 33 | 884 | 3.947 | 22,4 | 37,3 |
| Barnaverndarnefnd á norðanverðum Vestfjörðum | Ísafjarðarbær, Bolungarvíkurkaupstaður, og Súðavíkurhreppur | 4 | 2,29 | 117 | 1.086 | 4.972 | 21,8 | 107,7 |
| Barnaverndarnefnd Vesturbyggðar og Tálknafjarðar | Vesturbyggð og Tálknafjörður | 2 | 0,6 | 12 | 281 | 1.272 | 22,1 | 42,7 |

¹ Upplýsingar sem koma fram í töflunni eru byggðar á ársskýrslum barnaverndarnefndanna svo og mannfjöldatölum frá Hagstofu Íslands fyrir árið 2019.

² Einhverjar breytingar urðu á árinu en miðað er við stöðuna við árslok 2019.

³ Stöðugildi voru 45,3 auk tveggja eftirlitsmanna í 2,65 stöðugildum.

Barnaverndarnefndir á Íslandi árið 2019 (framhald)

| Nafn barnaverndarnefndar | Heiti sveitarfélags | Fjöldi starfs- manna | Fjöldi stöðu- gilda | Fjöldi Mála | Fjöldi barna í umdæmi | Fjöldi í umdæmi alls | Hlutfall barna í umdæmi | Fjöldi mála/ 1.000 Börn |
|---|--|-------------------------|------------------------|-------------|-----------------------|----------------------|-------------------------|----------------------------|
| Barnaverndarnefnd Húnaþings vestra og Stranda | Húnaþing vestra, Strandabyggð, Árneshreppur, Kaldrananeshreppur og Reykhólahreppur | 3 | 0,75 | 29 | 438 | 2.082 | 21,0 | 66,2 |
| Félagsmálaráð Austur- Húnavatnssýslu | Blönduósbaer, Húnavatnshreppur, Skagabyggð og Sveitarfélagið Skagaströnd | 2 | 0,5 | 64 | 433 | 1.872 | 23,1 | 147,8 |
| Barnaverndarnefnd Skagafjarðar | Sveitarfélagið Skagafjörður og Akrahreppur | 4 | 1,5 | 48 | 926 | 4.239 | 21,8 | 51,8 |
| Barnaverndarnefnd ÚtEy | Dalvíkurbyggð og Fjallabyggð | 4 | 1,0 | 43 | 787 | 3.909 | 20,1 | 54,6 |
| Barnaverndarnefnd Eyjafjarðar | Akureyri, Eyjafjarðarsveit, Grýtubakkahreppur, Hörgársveit og Svalbarðsstrandarhreppur | 7 | 6,7 | 351 | 5.202 | 21.578 | 24,1 | 67,5 |
| Félags- og barnaverndarnefnd Þingeyinga | Norðurþing, Skútustaðahreppur, Þingeyjarsveit, Tjörneshreppur, Svalbarðshreppur og Langanesbyggð | 2 | 1,5 | 62 | 945 | 5.113 | 18,5 | 65,6 |
| Félagsmálanefnd Fljótshéraðs og Seyðisfjarðarkaupstaðar | Fljótshérað, Fljótshreppur, Borgarfjarðarhreppur, Djúpvogshreppur, Vopnafjarðarhreppur og Seyðisfjarðarkaupstaður | 3 | 2,8 | 92 | 1.291 | 5.667 | 22,8 | 71,3 |
| Barnaverndarnefnd Fjarðabyggðar | Fjarðabyggð | 2 | 2,0 | 120 | 1.230 | 5.072 | 24,3 | 97,6 |
| Félagsmálaráð Hornafjarðar | Sveitarfélagið Hornafjörður | 3 | 0,5 | 27 | 450 | 2.434 | 18,5 | 60,0 |
| Félagsmálanefnd Árborgar | Sveitarfélagið Árborg | 4 | 3,6 | 187 | 2.555 | 10.055 | 25,4 | 73,2 |
| Velferðarnefnd Árnesþings | Hveragerðisbaer, Ölfushreppur, Skeiða- og Gnúpverjahreppur, Hrunamannahreppur, Flóahreppur, Grímsnes- og Grafningshreppur, Bláskógabyggð | 3 | 2,0 | 101 | 1.848 | 8.749 | 21,1 | 54,7 |
| Barnaverndarnefnd Rangárvalla- og V- Skaftafellssýslu | Rangárþing eystra, Rangárþing ytra, Ásahreppur, Mýrdalshreppur og Skaftárhreppur | 3 | 2,4 | 71 | 987 | 5.240 | 18,8 | 71,9 |
| Fjölskyldu- og tómstundaráð Vestmannaeyjabæjar | Vestmannaeyjabær | 5 | 2,1 | 72 | 894 | 4.355 | 20,5 | 80,5 |
| Samtals/meðaltal | | 154 | 121,55 | 5.740 | 81.364 | 364.134 | 22,3 | 70,5 |