



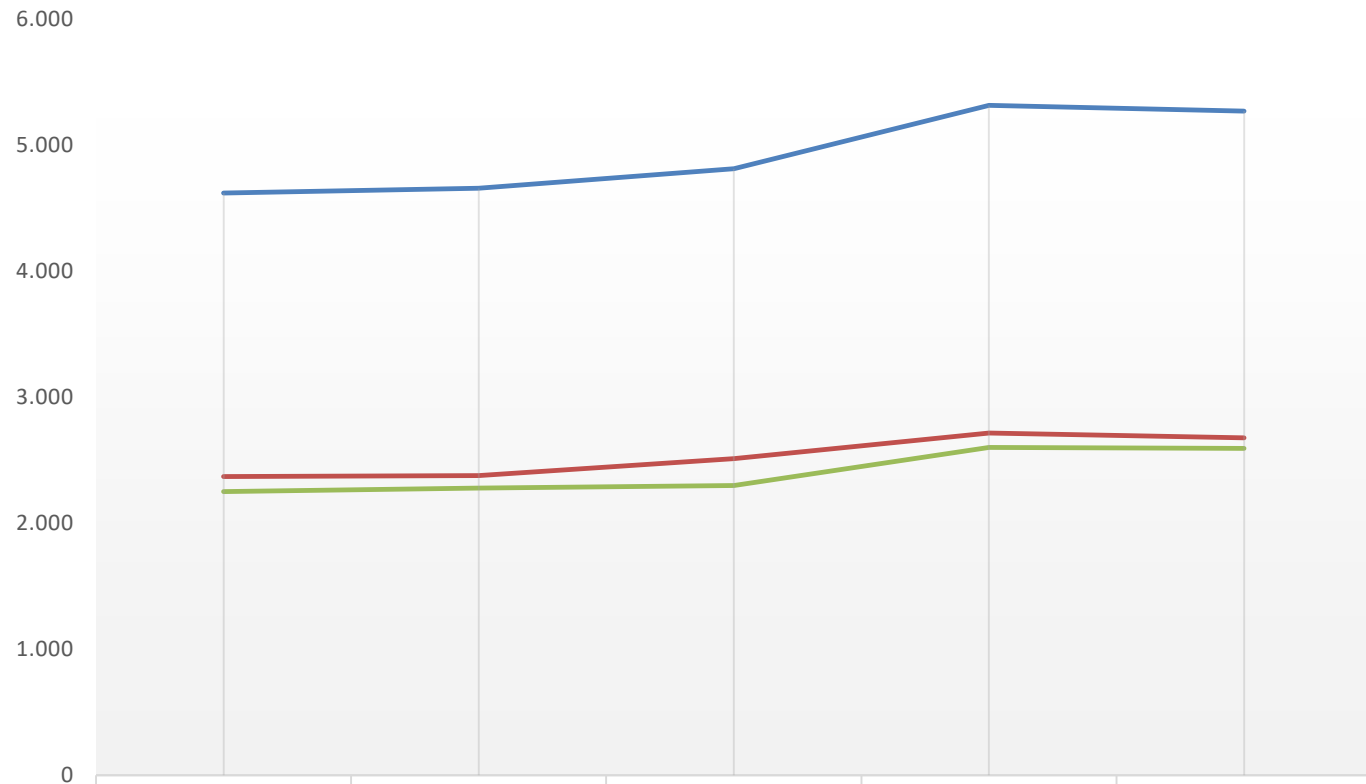
BARNAVERNDARSTOFA

Lykiltölur frá barnaverndarnefndum 2017



BARNAVERNDARSTOFA

Fjöldi barnaverndarmála

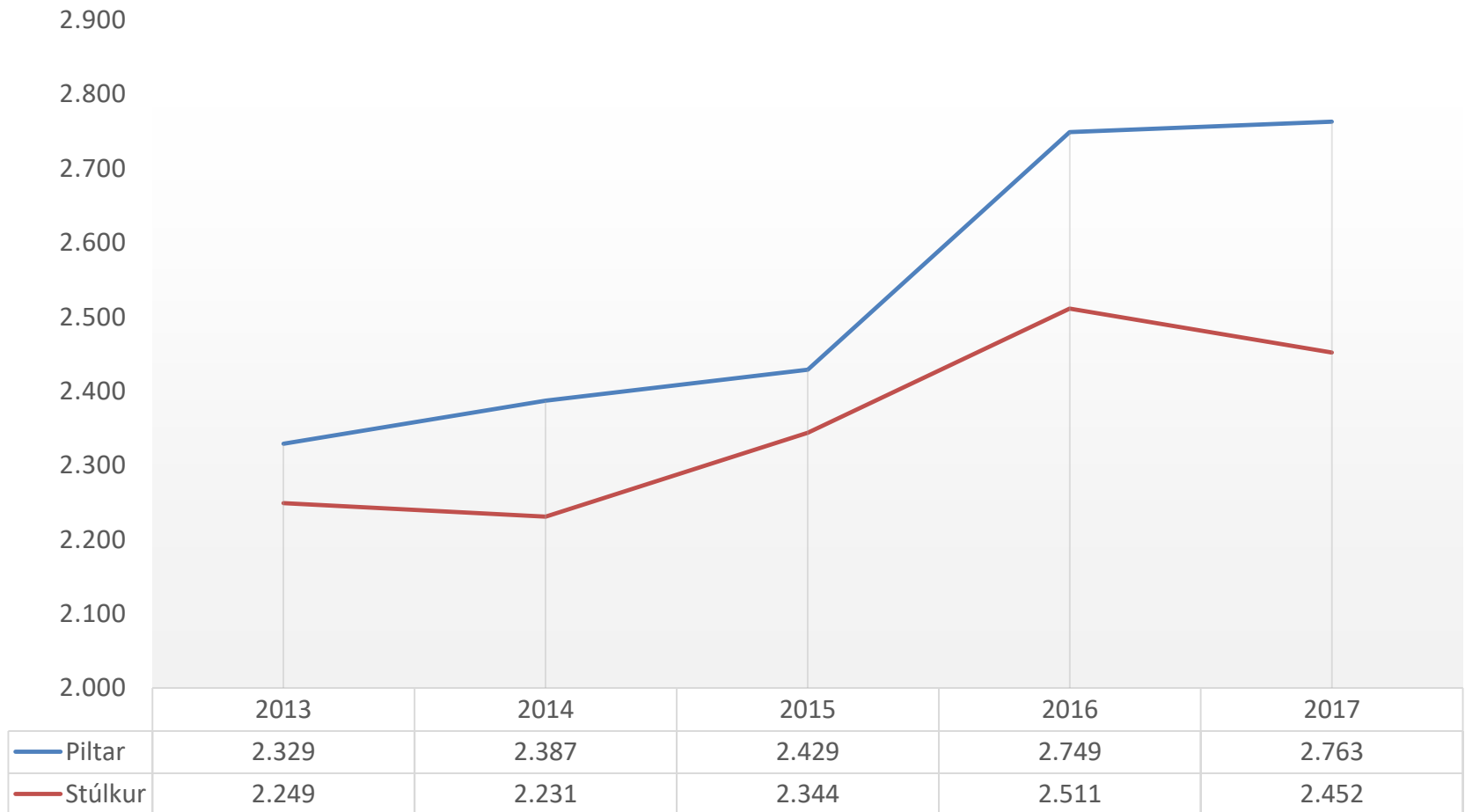


	2013	2014	2015	2016	2017
Heildarfjöldi barnaverndarmála	4.622	4.658	4.813	5.316	5.272
Fjöldi nýrra barnaverndarmála	2.370	2.378	2.514	2.715	2.678
Fjöldi eldri barnaverndarmála	2.252	2.280	2.299	2.601	2.594



BARNAVERNDARSTOFA

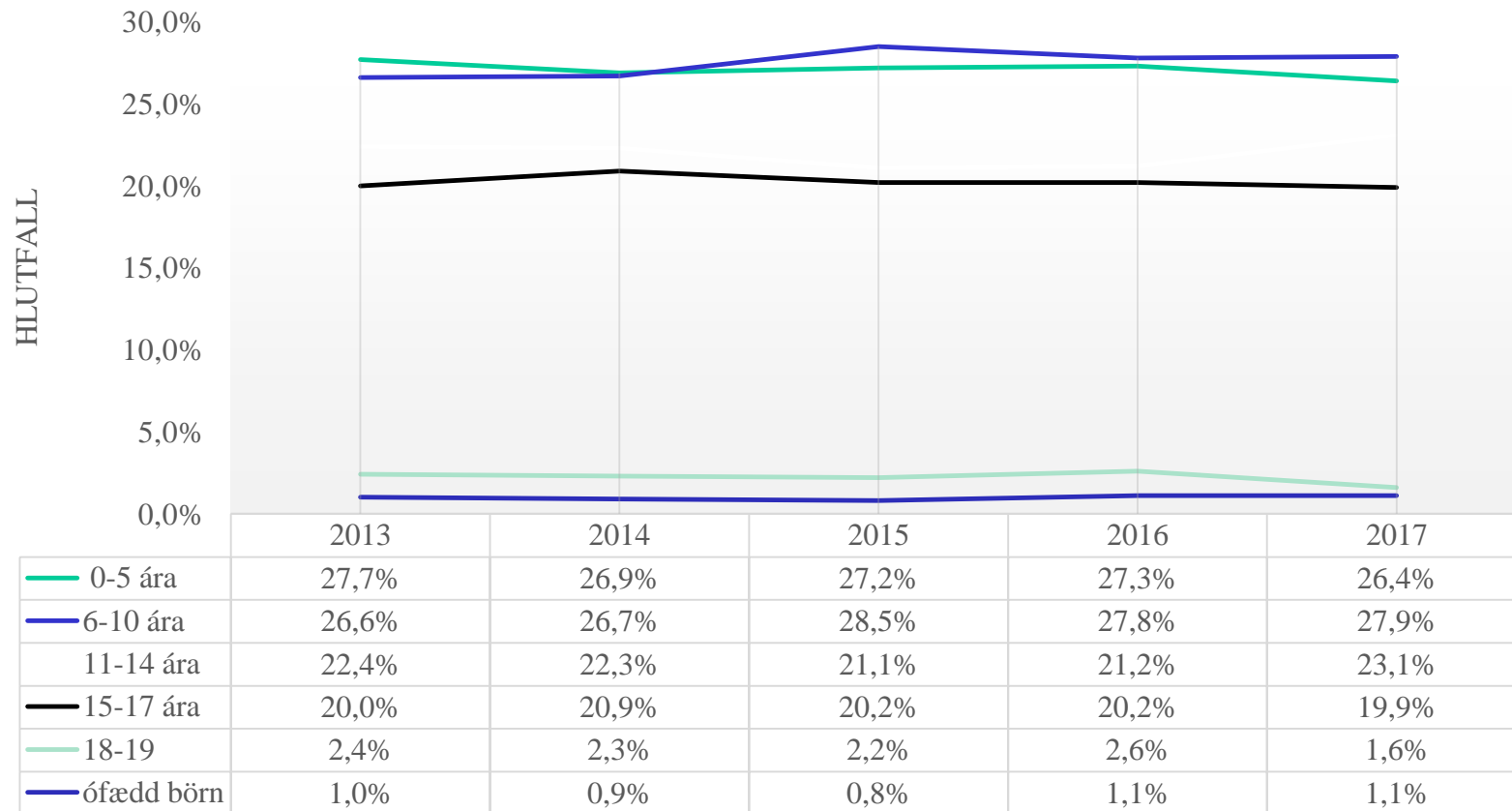
Barnaverndarmál: Kyn barna





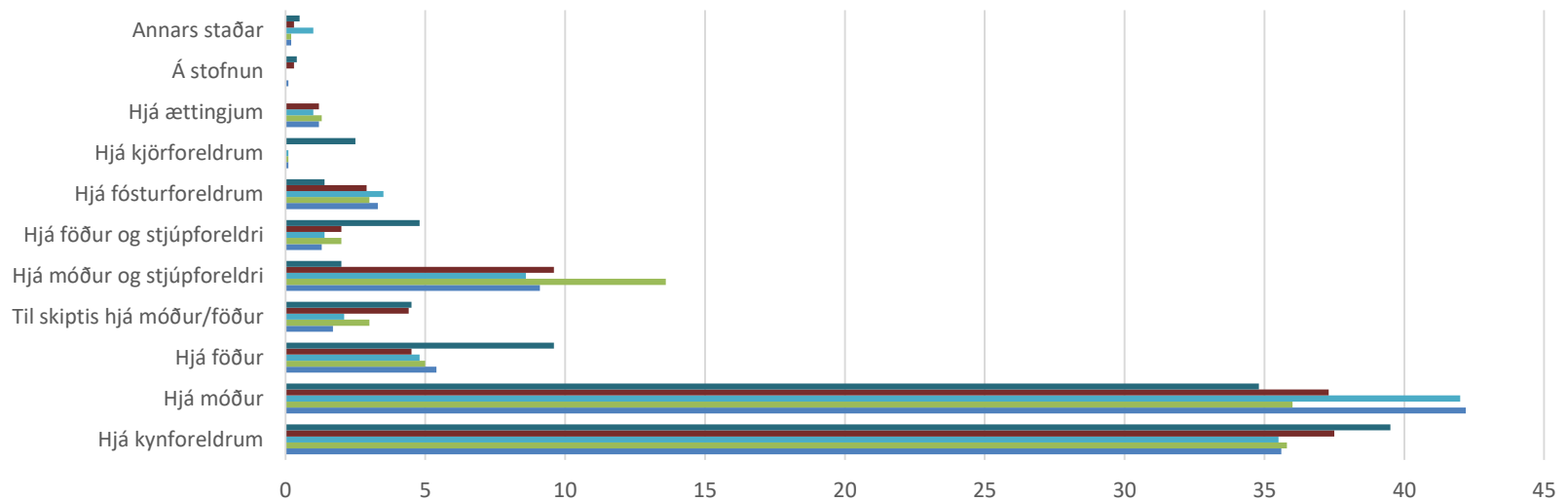
BARNAVERNDARSTOFA

Barnaverndarmál: Aldursdreifing barna sem nefndirnar höfðu til meðferðar á árunum 2013–2017





Heimilisaðstæður barna

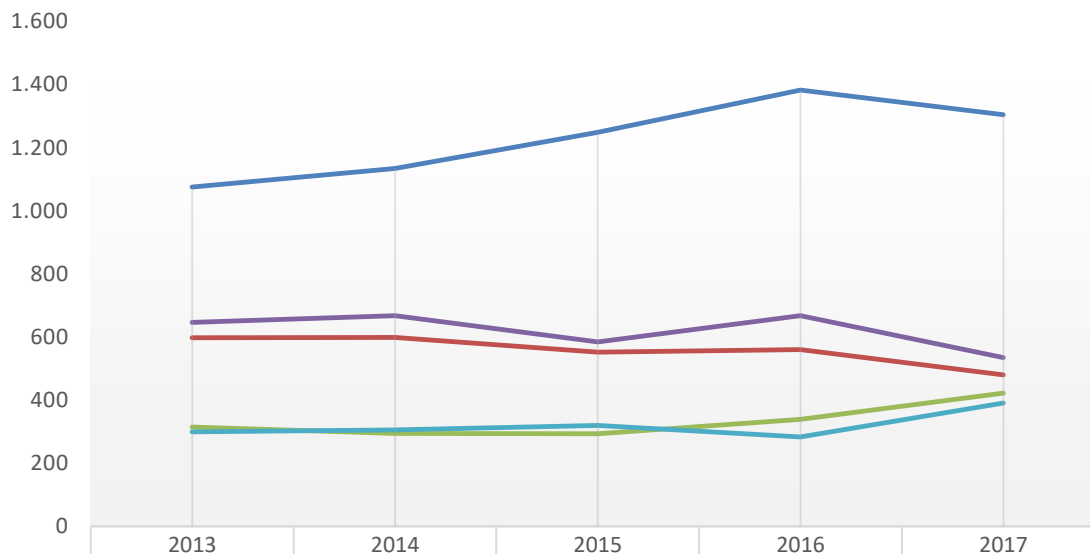


	Hjá kynforeldrum	Hjá móður	Hjá föður	Til skiptis hjá móður/föður	Hjá móður og stjúpförelldri	Hjá föður og stjúpförelldri	Hjá fósturforeldrum	Hjá kjörforeldrum	Hjá ættingjum	Á stofnun	Annars staðar
■ 2017	39,5	34,8	9,6	4,5	2	4,8	1,4	2,5	0	0,4	0,5
■ 2016	37,5	37,3	4,5	4,4	9,6	2	2,9	0	1,2	0,3	0,3
■ 2015	35,5	42	4,8	2,1	8,6	1,4	3,5	0,1	1	0	1
■ 2014	35,8	36	5	3	13,6	2	3	0,1	1,3	0	0,2
■ 2013	35,6	42,2	5,4	1,7	9,1	1,3	3,3	0,1	1,2	0,1	0,2



BARNAVERNDARSTOFA

Stuðningsúrræði án töku barns af heimili (fjöldi úrræða)

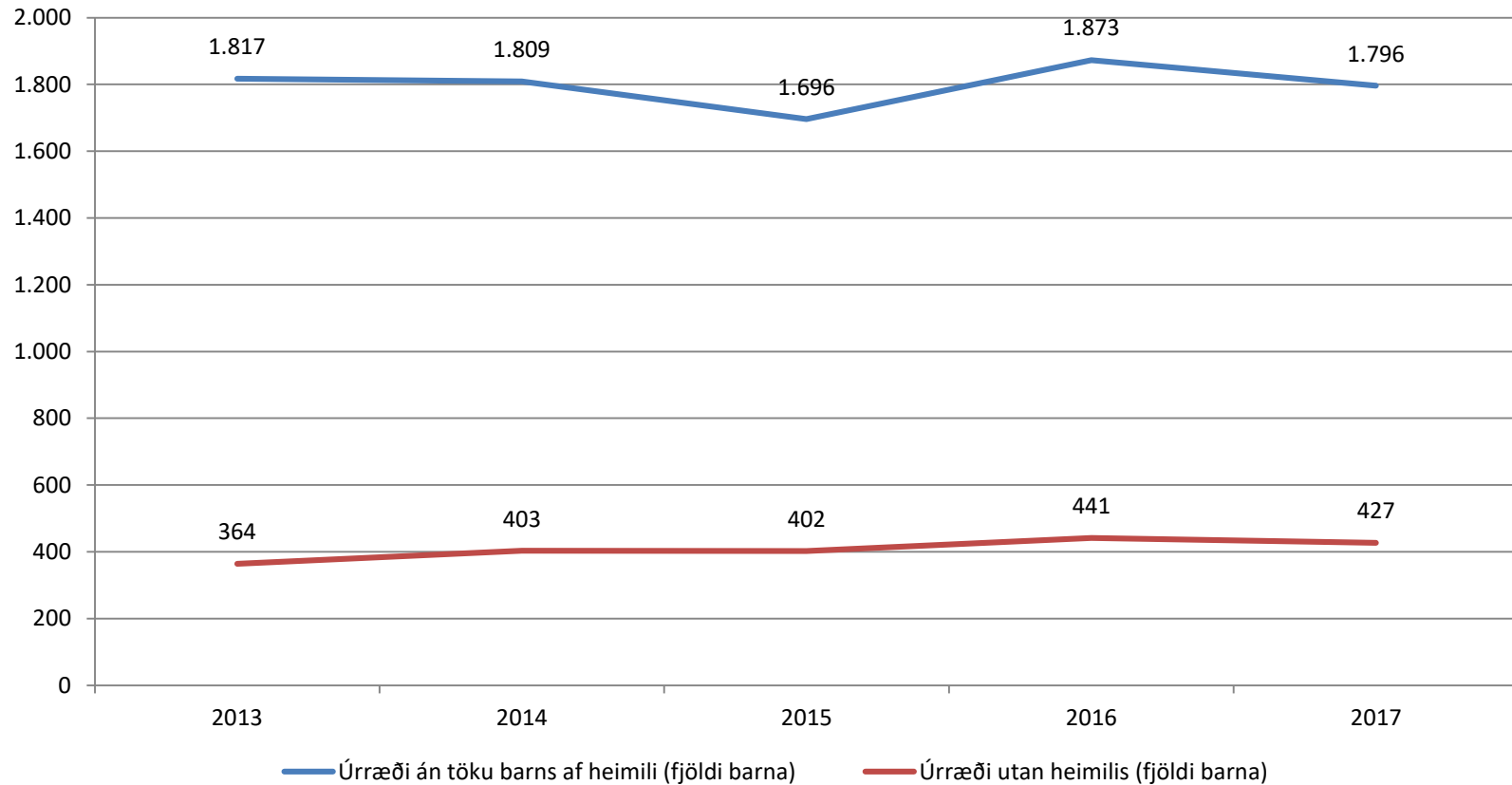


	2013	2014	2015	2016	2017
— Barni og foreldrum leiðbeint	1.075	1.134	1.248	1.382	1.304
— Tilsjónarm. persónul ráðgj. eða stuðningsfjölskylda	598	599	552	560	480
— Foreldrar/þunguð kona aðstoðuð við að leita sér meðferðar	315	295	294	339	422
— Barni útvegaður viðeigandi stuðningur þar með talið Barnahús, MST, sumardvöl	646	668	584	668	535
— Önnur aðstoð	300	306	320	283	391



BARNAVERNDARSTOFA

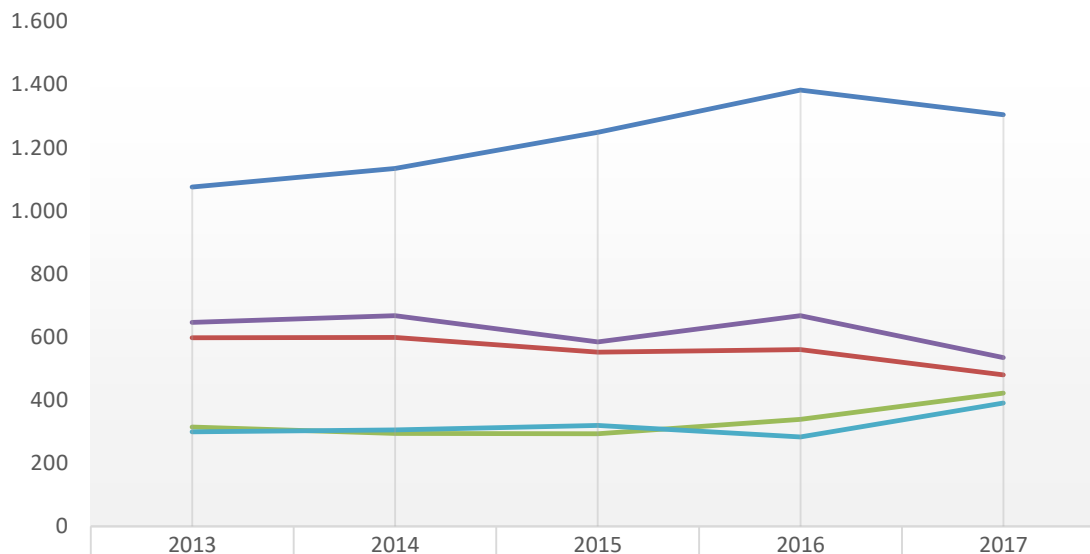
Úrræði barnaverndarnefnda





BARNAVERNDARSTOFA

Stuðningsúrræði án töku barns af heimili (fjöldi úrræða)



	2013	2014	2015	2016	2017
— Barni og foreldrum leiðbeint	1.075	1.134	1.248	1.382	1.304
— Tilsjónarm. persónul ráðgj. eða stuðningsfjölskylda	598	599	552	560	480
— Foreldrar/þunguð kona aðstoðuð við að leita sér meðferðar	315	295	294	339	422
— Barni útvegaður viðeigandi stuðningur þar með talið Barnahús, MST, sumardvöl	646	668	584	668	535
— Önnur aðstoð	300	306	320	283	391



Fjöldi ráðstafana utan heimilis

	2013	2014	2015	2016	2017
<u>Úrræði á ábyrgð sveitarfélaga</u>					
Heimili og önnur úrræði skv. 84. gr.	272	246	225	259	225
Vistheimili	80	90	87	65	63
Sambýli/fjölskylduheimili	9	7	8	5	1
Einkaheimili (sem starfrækt er allt árið)	60	30	23	46	32
Önnur úrræði (t.d. tímab. vistun hjá ættingjum eða öðrum)	123	119	107	143	129
Hjá foreldri sem barn býr ekki hjá, en fer með sameiginlega forsjá (67. gr. b bvl.)	–	–	22	14	17
Fósturheimili ²	105	139	142	137	127
Samtals	377	385	389	410	369
<u>Úrræði á ábyrgð ríkisins</u>					
Stuðlar, lokuð deild (neyðarvistun)	82	81	84	99	86
Stuðlar, greiningar- og meðferðardeild	29	26	27	27	29
Meðferðarheimili	21	19	17	23	20
Samtals	132	126	128	149	135
Heildarfjöldi barna vistaður utan heimilis ³					
Fjöldi barna	364	403	402	441	427
Stúlkur	178	201	201	202	201
Drengir	186	202	201	239	226
Fjöldi fjölskyldna	311	333	338	354	346



BARNAVERNDARSTOFA

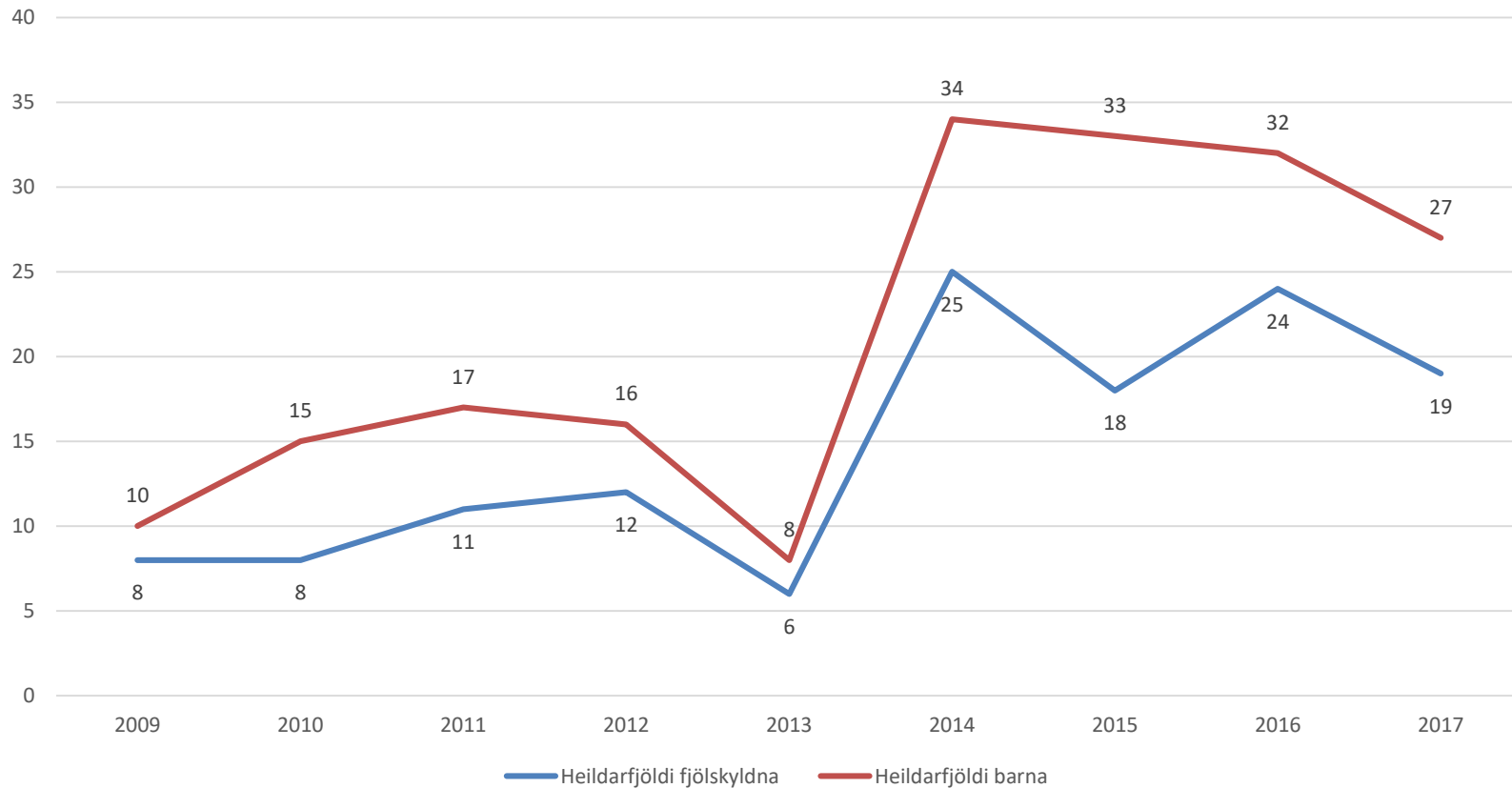
Fjöldi úrskurða og ýmsar ákvarðanir barnaverndarnefnda

	2013	2014	2015	2016	2017
<u>Úrskurðir barnaverndarnefnda</u>					
Fjöldi barna þar sem úrskurðað var án töku barns af heimili (26. gr. bvl.)	5	7	9	5	0
Úrskurðir um eftirlit með heimili (26. gr. bvl.)	5	4	2	3	0
Fyrirmæli um aðbúnað barns, meðferð o.fl. (26. gr. bvl.)	1	2	4	5	0
Bann lagt við að farið væri með barn úr landi (26. gr. bvl.)	0	2	3	0	0
Börn vistuð utan heimilis (27. gr. bvl.)	35	69	63	60	73
Stúlkur	20	37	33	32	35
Drengir	15	32	30	28	38
Fjöldi fjölskyldna	24	45	63	41	49
<u>Ýmsar ákvarðanir barnaverndarnefnda</u>					
Bvn. leitaði brottvikningar heimilismanns eða nálgunarbanns (37. gr. bvl.)	5	0	3	4	1
Bvn. óskaði lögreglurannsóknar (20. gr. rglg. nr. 56/2004)	78	53	83	90	83
Foreldrum veittur fjárstuðningur til að greiða lögmannsaðstoð (46. gr. bvl.)	82	98	118	154	142
Barni veittur fjárstuðningur til að greiða lögmannsaðstoð (46. gr. bvl.)	16	17	10	18	13
Bvn. greip til neyðarráðstöfunar (31. gr. bvl.)	39	54	68	62	80
Barni skipaður talsmaður (46. gr. bvl.)	89	107	136	147	158
Dómstólar úrskurðuðu um vistun barns utan heimilis (28. gr. bvl.)	20	11	23	29	19



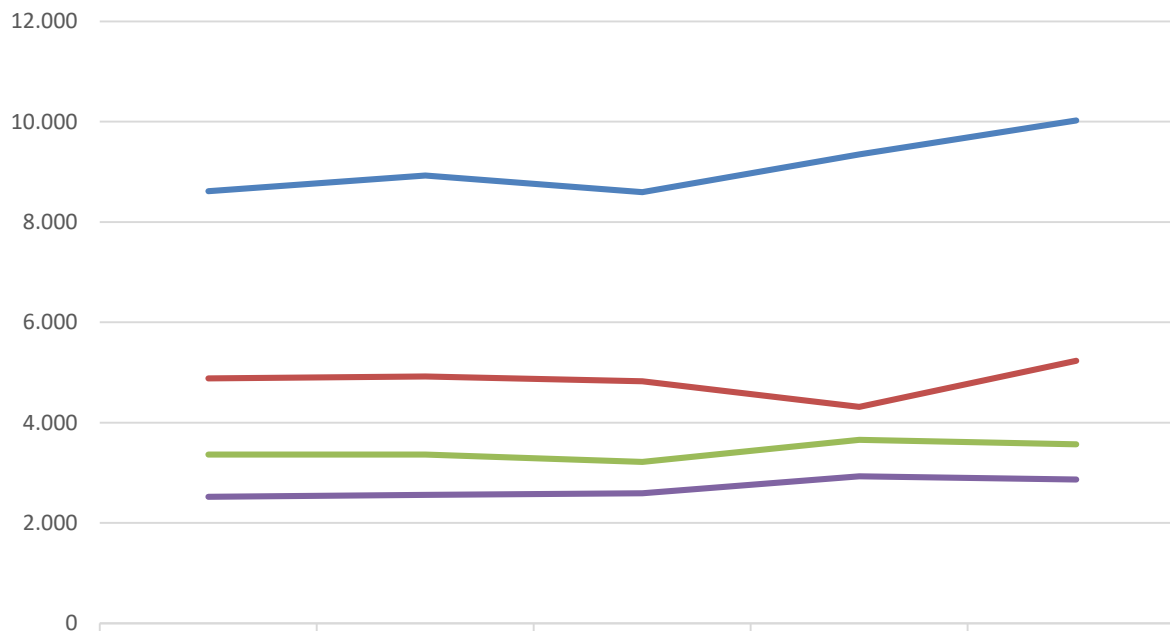
BARNAVERNDARSTOFA

Kröfur um sviptingu forsjár





Fjöldi tilkynninga, fjöldi barna og ákvarðana um könnun máls

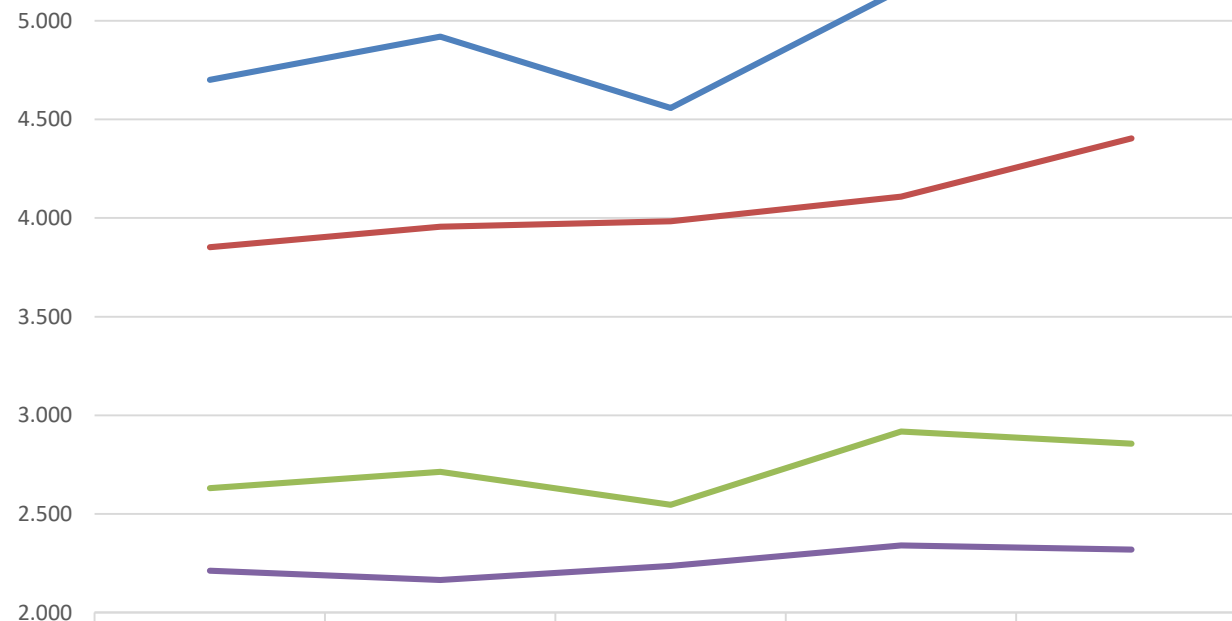


	2013	2014	2015	2016	2017
Fjöldi tilkynninga	8.615	8.924	8.595	9.345	10.025
Fjöldi barna sem tilkynnt var um	4.880	4.920	4.825	4.316	5235
Fjöldi barna þar sem ákveðið var að hefja könnun eða mál þegar í könnun	3.366	3.362	3.219	3.660	3570
Samtals nýjar kannanir á árinu	2.523	2.560	2.591	2.927	2.869



BARNVERNDARSTOFA

Fjöldi tilkynninga og fjöldi barna sem tilkynnt var um eftir kyni

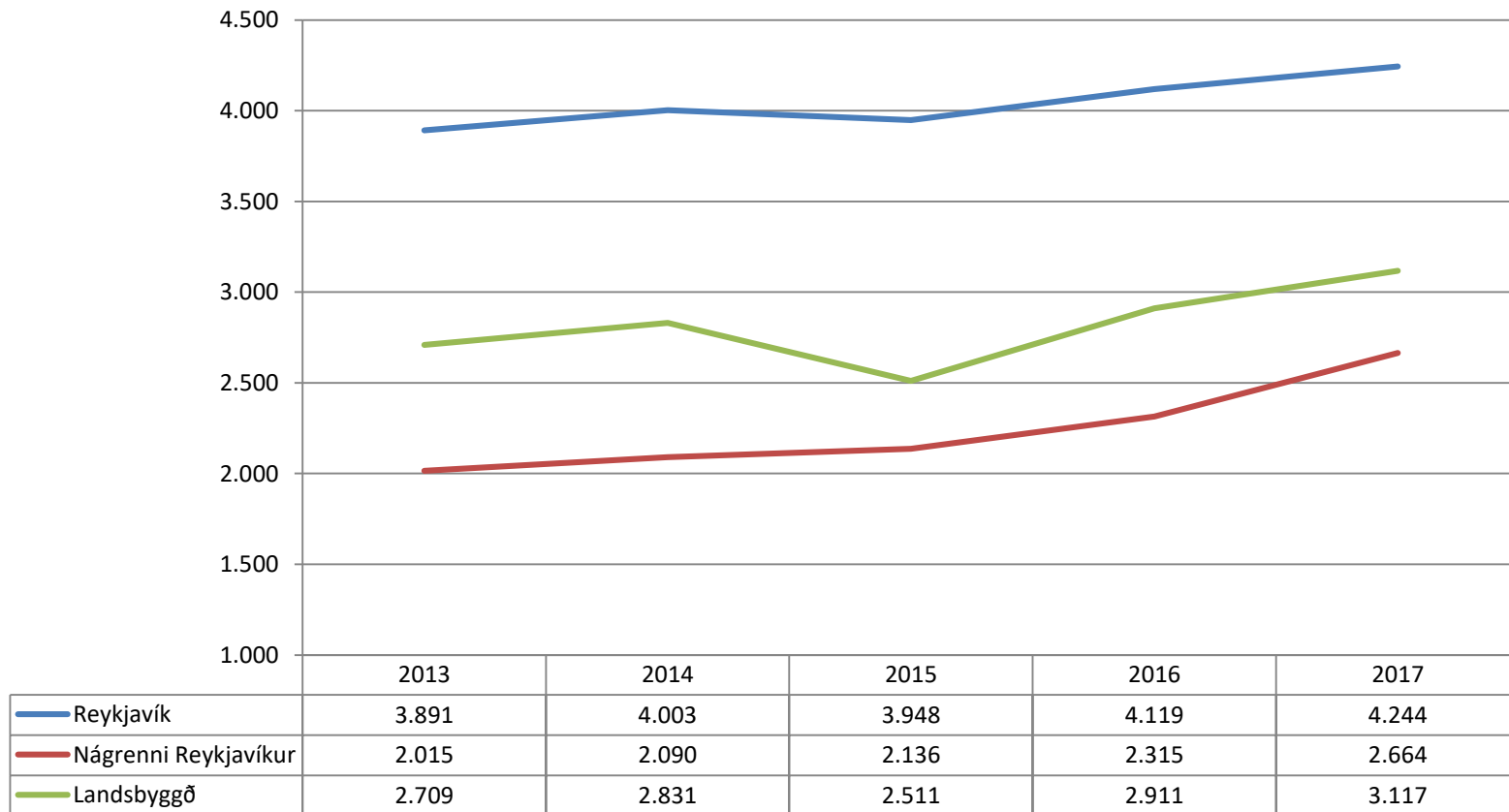


	2013	2014	2015	2016	2017
Fjöldi tilkynninga vegna pilta	4.700	4.920	4.558	5.158	5.533
Fjöldi tilkynninga vegna stúlkna	3.852	3.956	3.983	4.109	4.403
Fjöldi pilta sem tilkynnt var um	2.630	2.714	2.546	2.918	2.856
Fjöldi stúlkna sem tilkynnt var um	2.212	2.165	2.237	2.340	2.320



BARNAVERNDARSTOFA

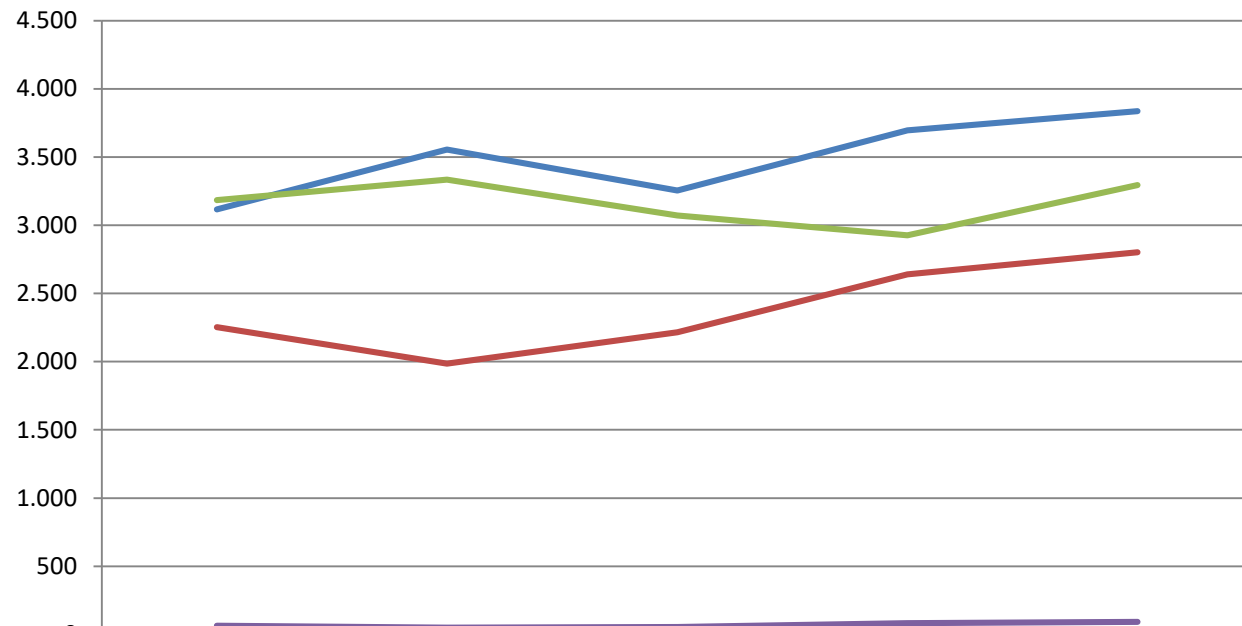
Fjöldi tilkynninga eftir landsvæði





BARNAVERNDARSTOFA

Ástæður tilkynninga

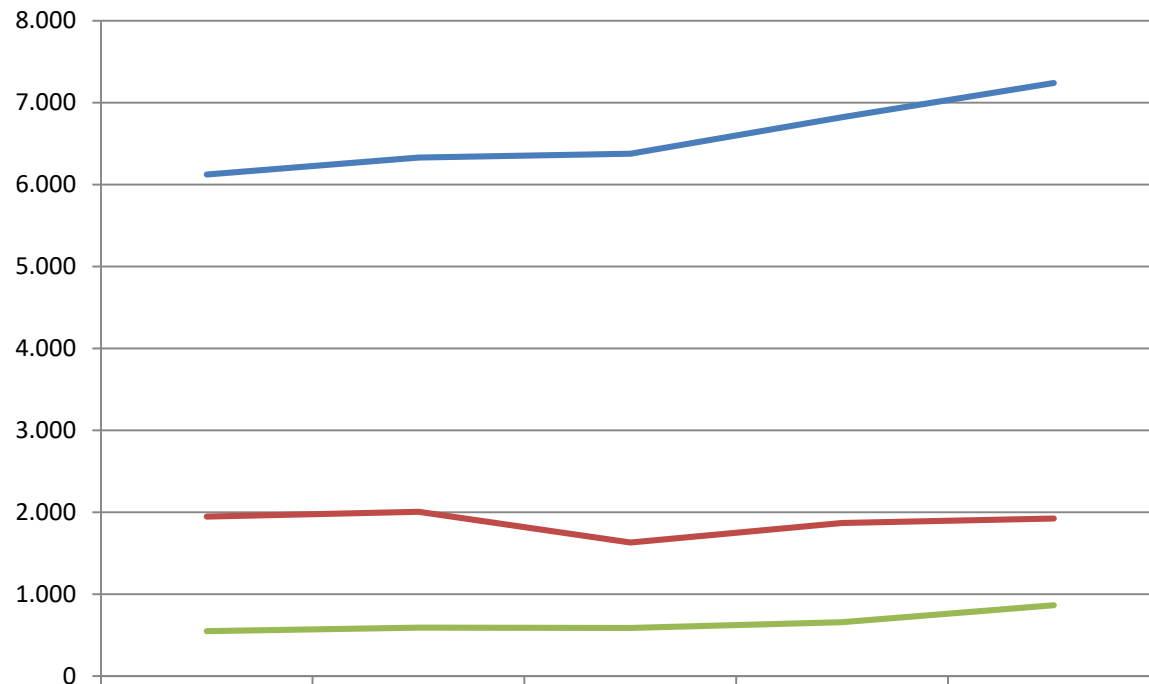


	2013	2014	2015	2016	2017
— Vanræksla	3.116	3.555	3.254	3.695	3.837
— Ofbeldi	2.252	1.986	2.216	2.641	2.801
— Áhættuhegðun	3.184	3.334	3.071	2.925	3.295
— Heilsa/líf ófædds barns í hættu	63	49	54	84	92



BARNAVERNDARSTOFA

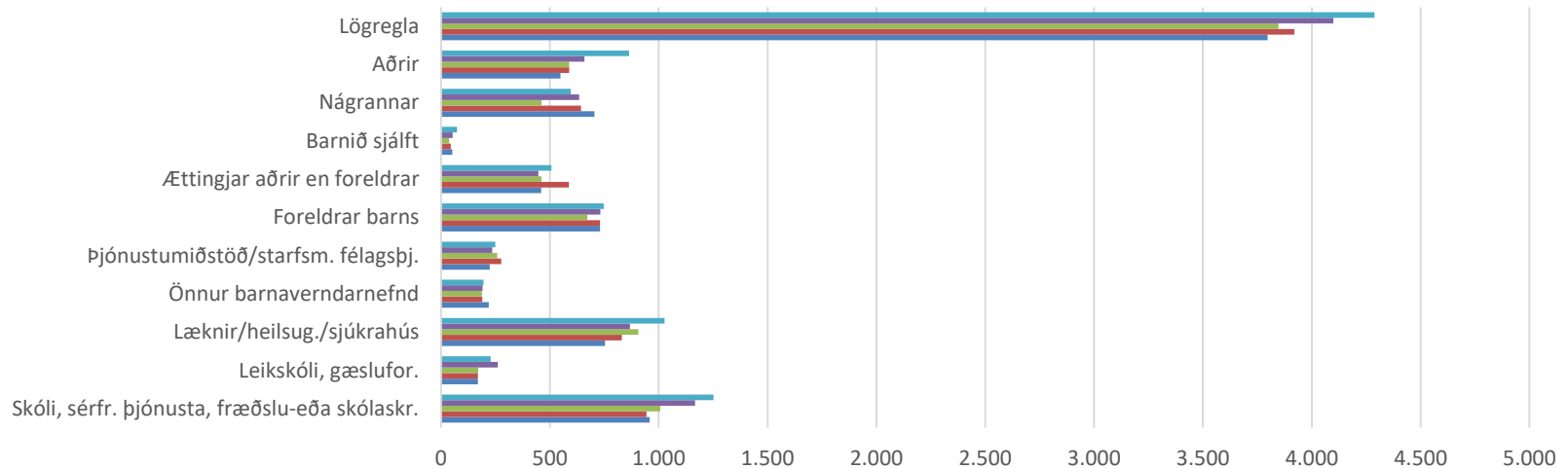
Tilkynnendur



	2013	2014	2015	2016	2017
Fjöldi tilkynninga frá opinberum aðilum	6.120	6.330	6.377	6.821	7.238
Aðrir en opinberir aðilar	1.946	2.005	1.630	1.866	1.923
Aðrir ótilgreindir	549	589	588	658	864



Tilkynnendur



	Skóli, sérfr. þjónusta, fræðslu-eða skólaskr.	Leikskóli, gæslufor.	Læknir/heilsug./sjúkrahús	Önnur barnaverndarnefnd	Þjónustumiðstöð/starfsm. félagsþj.	Foreldrar barns	Ættingjar aðrir en foreldrar	Barnið sjálf	Nágrannar	Aðrir	Lögregla
■ 2017	1.252	228	1.026	195	249	748	507	73	595	864	4.288
■ 2016	1.167	261	868	191	235	731	447	53	635	658	4.099
■ 2015	1.006	171	907	188	258	671	461	37	461	588	3.847
■ 2014	944	169	831	189	276	730	587	45	643	589	3.921
■ 2013	958	169	753	219	223	730	460	52	704	549	3.798

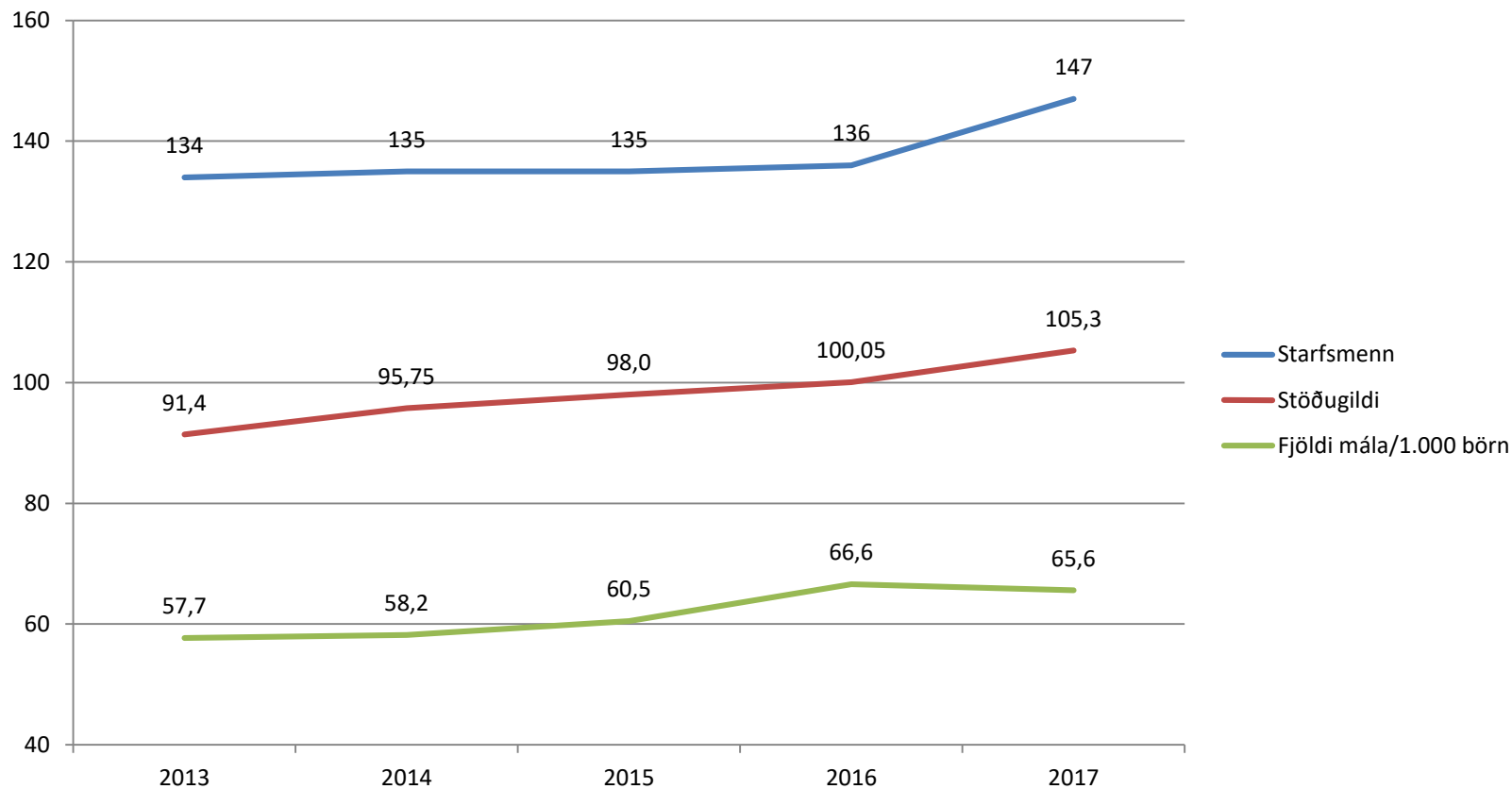


Niðurstaða könnunar

	2013	2014	2015	2016	2017
Ekki talin þörf á ráðstöfunum/úrræðum á grundvelli barnav.laga	51,4%	51,4%	52,5%	53,4%	57,7
Þörf á ráðstöfunum/úrræðum á grundvelli barnaverndarlaga	44,1%	42,4%	40,6%	36,5%	37,8
Niðurstaða könnunar lá ekki fyrir	4,5%	6,3%	6,9%	10,1%	4,5
Samtals	100,0	100,0	100,0	100,0	100,0



Fjöldi starfsmanna, stöðugildi og fjöldi barnaverndarmála /1.000 börn



Barnaverndarnefndir á Íslandi árið 2017¹

Nafn barnaverndarnefndar	Heiti sveitarfélags	Félagsmálastjórar ²	Fjöldi starfs- manna	Fjöldi stöðu- gilda ³	Fjöldi mála	Fjöldi barna í umdæmi	Fjöldi í umdæmi alls	Hlutfall barna í umdæmi	Fjöldi mála/ 1.000 börn
Barnaverndarnefnd Reykjavíkur	Reykjavík	Regína Ástvaldsdóttir er sviðsstjóri, Halldóra Gunnarsdóttir er framkvæmdastjóri	42	36,3 ⁴	1.519	26.904	126.041	21,3	56,5
Fjölskyldunefnd Seltjarnarness	Seltjarnarneskaupstaður	Snorri Aðalsteinsson	2	1,30	44	1.008	4.575	22,0	43,7
Barnavernd Kópavogs	Kópavogur	Aðalsteinn Sigfússon	12	11,6	615	8.730	35.970	24,3	70,4
Fjölskylduráð Garðabæjar	Garðabær	Bergljót Sigurbjörnsdóttir	5	3,0	184	3.984	15.709	25,4	46,2
Barnaverndarnefnd Hafnarfjarðar	Hafnarfjörður	Rannveig Einarsdóttir	10	9,0	579	7.448	29.412	25,3	77,7
Barnaverndarnefnd Reykjanesbæjar	Reykjanesbær	Hera Ósk Einarsdóttir	6	6,00	401	4.221	17.805	23,7	95,0
Félagsmálaráð Grindavíkur	Grindavík	Nökkvi Már Jónsson	3	1,00	40	897	3.323	27,0	44,6
Fjölskyldu- og velferðarnefnd Sandgerðisbæjar, Garðs og Voga	Sandgerði, Garður og Vogar	Guðrún Björg Sigurðardóttir	4	3,3	229	1.143	4.642	24,6	200,3
Fjölskyldunefnd Mosfellsbæjar	Mosfellsbær og Kjósarhreppur	Unnur V. Ingólfssdóttir	4	2,2	176	2.897	10.777	26,9	60,8
Barnaverndarnefnd Akraneskaupstaðar	Akranes	Sveinborg L. Kristjánsd.	3	3,0	156	1.868	7.259	25,7	83,5
Barnaverndarnefnd Borgarfjarðar og Dala	Borgarbyggð, Skorradalshreppur, Dalabyggð og Hvalfjarðarsveit	Inga Vildís Bjarnadóttir Ása Líndal Hinriksdóttir	5	1,90	72	1.147	5.116	22,4	62,8
Félagsmála- og barnaverndarnefnd Snæfellinga	Snæfellsbær, Grundarfjarðarbær, Helgafellssveit, Stykkishólmur, Eyja- og Miklaholtshreppur	Sveinn Elínbergsson	3	2,0	48	873	3.882	22,5	55,0
Barnaverndarnefnd á norðanverðum Vestfjörðum	Ísafjarðarbær, Bolungarvíkurkaupstaður, og Súðavíkurhreppur	Margrét Geirsdóttir	4	2,0	96	1.068	4.848	22,0	89,9
Barnaverndarnefnd Vesturbyggðar og Tálknafjarðar	Vesturbyggð og Tálknafjörður	Arnheiður Jónsdóttir	2	0,6	10	296	1.268	23,3	33,8

Barnaverndarnefndir á Íslandi árið 2017(framhald)

Nafn barnaverndarnefndar	Heiti sveitarfélags	Félagsmálastjóra ²	Fjöldi starfs- manna	Fjöldi stöðu- gilda	Fjöldi Mála	Fjöldi barna í umdæmi	Fjöldi í umdæmi alls	Hlutfall barna í umdæmi	Fjöldi mála/ 1.000 börn
Barnaverndarnefnd Húnaþings vestra og Stranda	Húnaþing vestra, Strandabyggð, Árneshreppur, Kaldrananeshreppur og Reykhólahreppur	Jenný Þórkatla Magnúsdóttir (Húnaþing vestra) Sigríður María Játvarðardóttir (Strandabyggð)	3	0,8	21	431	2.071	20,8	48,7
Félagsmálaráð Austur– Húnavatnssýslu	Blönduósþétt, Húnavatnshreppur, Skagabyggð og Sveitarfélagið Skagaströnd	Sara Lind Kristjánsdóttir	2	0,5	41	444	1.853	24,0	92,3
Barnaverndarnefnd Skagafjarðar	Sveitarfélagið Skagafjörður og Akrahreppur	Gunnar Sandholt	2	1,0	32	951	4.149	22,9	33,6
Barnaverndarnefnd ÚtEy	Dalvíkurbyggð og Fjallabyggð	Eyrún Rafnsdóttir (Dalvík) og Hjörtur Hjartarson (Fjallabyggð)	4	1,00	22	821	3.895	21,1	26,8
Barnaverndarnefnd Eyjafjarðar	Akureyri, Eyjafjarðarsveit, Grýtubakkahreppur, Hörgársveit og Svalbarðsstrandahreppur	Guðrún Sigurðardóttir	6	5,7	309	5.265	21.238	24,8	58,7
Félags- og barnaverndarnefnd Þingeyinga	Norðurþing, Skútustaðahreppur, Þingeyjarsveit, Tjörneshreppur, Svalbarðshreppur og Langanesbyggð	Dögg Káradóttir	2	1,00	41	948	5.320	17,8	43,2
Félagsmálanefnd Fljótshéraðs og Seyðisfjarðarkaupstaðar	Fljótshérað, Fljótshreppur, Borgarfjarðahreppur, Djúpvogshreppur, Vopnafjarðahreppur og Seyðisfjarðarkaupstaður	Júlia Sæmundsdóttir	3	2,0	51	1.303	5.523	23,6	39,1
Barnaverndarnefnd Fjarðabyggðar	Fjarðabyggð og Breiðdalshreppur	Helga Elísabet Beck Guðlaugsdóttir	3	2,0	133	1.232	4.962	24,8	108,0
Félagsmálaráð Hornafjarðar	Sveitarfélagið Hornafjörður	Jón Kristján Rögnvaldsson	2	0,5	18	478	2.306	20,7	37,7
Félagsmálanefnd Árborgar	Sveitarfélagið Árborg	Guðlaug Jóna Hilmarsdóttir	3	2,8	167	2.321	8.995	25,8	72,0
Velferðarnefnd Árnesþings	Hveragerðisþétt, Ölfushreppur, Skeiða- og Gnúpverjahreppur, Hrunamannahreppur, Flóahreppur, Grímsnes- og Grafningshreppur, Bláskógabyggð	María Kristjánsdóttir	4	2,0	111	1.813	8.379	21,6	61,2
Barnaverndarnefnd Rangárvalla- og V- Skaftafellssýslu	Rangárþing eystra, Rangárþing ytra, Ásahreppur, Mýrdalshreppur og Skaftárhreppur	Helga Lind Pálsdóttir	4	1,8	69	950	4.848	19,6	72,6
Fjölskyldu- og tómstundaráð Vestmannaeyjabæjar Samtals/meðaltal	Vestmannaeyjabær	Jón Pétursson	4	1,5	88	942	4.284	22,0	93,4
			147	105,3	5.272	80.383	348.450	23,1	65,6

- ¹ Upplýsingar sem koma fram í töflunni eru byggðar á ársskýrslum barnaverndarnefndanna svo og mannfjöldatölum frá Hagstofu Íslands fyrir árið 2017.
- ² Einhverjar breytingar urðu á árinu en miðað er við stöðuna við árslok 2017.
- ³ Þess ber að geta að erfitt er fyrir barnaverndarnefndir að áætla með öryggi það vinnumagn sem ráðstafað er til barnaverndar þar sem starfsfólk flestra barnaverndarnefnda sinnir fleiri verkefnum en barnavernd.
- Eins geta upplýsingar um stöðugildi verið úr áætlun félagsmálastjóra eða yfirmanna á hverjum tíma og byggjast því á huglægum forsendum frá ári til árs.
- ⁴ Stöðugildi voru 36,3 auk tveggja eftirlitsmanna í 1,65 stöðugildum.